



**ИСТОРИЯ  
ГОРОДА  
В ЗНАЧКАХ**



Н.П.Старокоров, В.Н.Типикин, В.К.Трошков

## **Новоуральск**

### **История города в значках**

**(каталог)**

**Новоуральск  
2003г.**

История города Новоуральска началась в феврале 1941 года с началом строительства завода № 484 по переплавке лома легких металлов наркомата авиационной промышленности. После соединения с Березовским заводом, объединенный завод получил наименование Государственный Союзный завод № 261 Наркомата авиационной промышленности.

1 декабря 1945г. завод № 261 был передан в Первое Главное Управление при Совете Министров СССР. На его базе было решено строить завод по производству обогащенного урана. С 1 января 1946г. началось строительство завода и жилого поселка, будущего города Новоуральска. До 1954г. поселок строителей и создателей завода не имел ни статуса, ни названия.

17 марта 1954г. Указом Президиума Верховного Совета РСФСР населенный пункт получил статус города и название – город Новоуральск. Название города открыто не использовалось. Город жил под именем «Свердловск-44». С 4 января 1994г. решением Совета Министров Российской Федерации название города стало открытым. В 1994г. создано Муниципальное образование, в которое вошли: г.Новоуральск, с.Тарасково, пос.Мурзинка, деревни Пальники, Починок, Елани. Население образования более 98 тыс. человек.

Город прекрасно расположен на юго-западе Свердловской области в горно-лесной части склонов Уральского хребта, в верховьях реки Нейва, на берегу Верх-Нейвинского пруда.

Город Новоуральск – это современная архитектура, гармонично вписанная в горный ландшафт.

За 50 лет со дня основания города выпущено более 600 значков различной тематики. Это значки, посвященные городу и предприятиям, учреждениям и памятным событиям. Значки показывают историю образования и развития города Новоуральска.



- 1.1. Знак 25-летия города. В центре знака стела создателям города, на нее наложена надпись «25 лет». Под стелой – «Свердловск-44». Фон серебристый, цвета: синий и красный. Размеры: 20\*27 мм. Способ изготовления: краска на алюминиевой пластине.



1.2.

- 1.2. Знак 25-летия города. Повторяет знак 1.1. с изменениями:  
Фон золотистый, цвет черный и красный.  
Размеры: 25 x 34 мм.  
1979г. Способ изготовления: краска на алюминиевой пластине.



1.3.



1.4.

- 1.3. Знак 30 – летия города. В центре знака стела создателям города, вместо скульптурной группы цифры «30». Ниже надпись «лет городу». Фон серебристый, цвета синий и красный.  
Размер: 40 x 55 мм  
1984г. Способ изготовления : краска на алюминиевой пластине

1.4. То, же что на 1.3. Размеры: 20 x28 мм

- 1.5. Плакета, посвященная 30 - летию города Свердловск – 44.  
Надписи « 30 лет Свердловск 44 »  
Фон золотистый на черном.  
Размер: 140 x 42 мм.  
1984г Способ изготовления: травление по бронзовой пластине.



1.5.

4

Решением Исполкома городского совета №240 от 9 июля 1979 года был утвержден герб города. Автором эскиза герба стал главный художник города Владимир Ювинальевич Белоусов. За основу герба взят памятник создателям города, который представляет собой стелу стилизованную под букву U – уран. На стелу наложены орбиты атома. Эти изображения символизируют основную деятельность Градообразующего предприятия – Уральского электрохимического комбината.



- 1.6. Герб города. На значке – стела – памятник создателям города, в центре на стелу наложены орбиты атома, а вместо скульптурной группы символическое изображение управления атомами. Фон золотистый, цвет темно-синий, красный, белый. Размеры: 20 х 28мм. 1979г. Штамповка по алюминию. Изготовитель фабрика «Русские самоцветы» город Свердловск.
- 1.7. То же, что на 1.6. , без белого цвета.
- 1.8. Герб города. Проект. На значке в верхней части надпись «Свердловск – 44», остальное то же, что и на 1.6.
- 1.9. Герб города. На значке в верхней части надпись «Новоуральск». Фон золотистый, цвет темно-синий, красный, белый. Размеры: 20 х 28мм. 1994г. Штамповка по алюминию. Изготовитель: фабрика «Русские самоцветы» город Екатеринбург.
- 1.10. То же, что и на 1.9., без белого цвета
- 1.11. То же, что и на 1.9. Фон золотистый, цвет светло-синий, красный, белый.



- 1.12 Знак 110 годовщина со дня рождения В.И. Ленина. В центре значка изображение В.И. Ленина, ниже 1870-1980, цвета: белый и красный. Размеры: 17х20 мм.  
Способ изготовления: нанесение краски на алюминиевую пластину.
- 1.13 знак 110 годовщина со дня рождения В.И. Ленина. Развернутый флаг, в центре изображение В.И. Ленина, даты. Цвет: темно-коричневый. Размеры: 28х17 мм.  
Способ изготовления: штамповка по медной пластине.
- 1.14. Знак IV городской научно-практической партийной конференции г. Свердловск-44. В центре знака развернутый лист с изображением В.И. Ленина, дат: 1870-1980. Ниже текст конференции. Цвета: белый, красный.  
Размеры: 23х35 мм.  
Способ изготовления: нанесение краски на алюминиевую пластину.
- 1.15 III городской слет победителей соревнования. Колодка 5х3 мм с подвеской значка с изображением В.И. Ленина в центре, знак обрамлен лавровыми веточками. К обратной стороне подвески накладка «III городской слет победителей соц. Соревнования. 1976». Цвета: золотистый, красный, белый.  
Размеры: 17х17 мм.  
Способ изготовления: штамповка по алюминию. Накладка: нанесение краски на алюминиевую пластину.
- 1.16. знак участника торжественного заседания, посвященного 110 годовщине со дня рождения В.И. Ленина. В центре значка портретное изображение В.И. Ленина, ниже текст «Городское торжественное заседание. Апрель 1980». Цвета: белый, красный.  
Размеры 34х25 мм.  
Способ изготовления: нанесение краски на алюминиевую пластину.
- 1.17. Знак участника совещания «НТП». В центре знака, в ромбе буквы «НТП», ниже «Свердловск 44». Цвета: черный, белый.  
Размер 20х30 мм.  
Способ изготовления: нанесение краски на стеклянную пластину.



1.18-1.22 значки, посвященные проведению городских конференций «За технический прогресс и качество /управление производством/». Проведены конференции в 1971, 1972, 1974, 1976, 1979 гг. Значки изготовлены фотоспособом на алюминиевых пластинах и различаются лишь изображением основных идей конференций.

1.18. В центре рука, держащая « Знак качества».

1.19 Шестеренка и книга.

1.20 Шестерня и изображение кривой на осциллографе.

1.21 Шестерня с вписанным в нее знаком качества.

1.22 Шестерня с изображением производственного действия.  
Цвета значков: черный, красный, белый.



1.23. партийная конференций, посвященная техническому прогрессу по теме: «комплексная система управления качеством. 1980. Свердловск». Цвета: золотистые.  
Размеры: 30x37 мм.  
Способ изготовления: травление по бронзе.

1.24-1.25 Значки – чеканки по меди.

1.24 Икар, летящий к солнцу и играющий на трубе.  
Размер 35x18 мм.

1.25 Герб г. Новоуральска, окруженный лентами с надписями «Новоуральск», «2000» и лавровыми ветками.  
Размер 37x18.

1.26 знак горнозаводского округа Свердловской области. В центре карта округа, с названиями городов, входящих в округ. Цвета: белый, зеленый, красный.  
Размер 20x30 мм.  
Способ изготовления: нанесение краски на пластмассу.

1.27 Городской конкурс «Семья 2000». В центре знака изображение земли, схематическое изображение мужчины и женщины, свадебные кольца и корона. Цвета: коричневый и серебристый.  
Размер 26x46 мм.  
Способ изготовления: травление бронзовой пластины.

1.28 Слет солдатских матерей. В центре значка изображение женщины-матери, читающей письмо, по окружности текст «Слет солдатских матерей». В нижней части лавровая и дубовая ветви с армейской звездой в центре.  
Цвета: красный, белый, зеленый.  
Размер: 22x37 мм.  
Способ изготовления: нанесение краски по алюминиевой пластине.

1.29 Знак участника совещания. Знак, в центре которого рука, держащая на ладони «Знак качества», в нижней части «НОТ», справа – слово «Свердловск – 69». Цвета: серебристый, черный, красный.  
Размеры: 13\*28 мм.  
Способ изготовления: штамповка, нанесение краски на алюминиевую пластинку.

1.30. Слет солдатских матерей. В центре значка изображение женщины-матери, читающей письмо. В верхней части текст: «Слет солдатских матерей», в нижней «Свердловск – 44, 1991», над словами ветви дуба и лавровая, со звездой в центре композиции.  
Цвета: красный, белый, зеленый.  
Размеры: 23\*40 мм.  
Способ изготовления: нанесение краски на алюминиевую пластину.

2. молодежные объединения



- 2.1 Знак делегата областной комсомольской конференции от г. свердловск-44. Силуэт комсомольского значка с вытравленной лавровой ветвью и текстом «Свердловск-44». Цвет – золотистый.  
Размеры 70x25 мм.  
Способ изготовления: травление бронзовой полированной пластины.
  
- 2.2. юбилейный знак. В центре «25» и факел. По окружности текст. «Городская комсомольская организация. В нижней части значка даты: «1946-1971! Цвета: белый и красный фон.  
Размеры 19x26 мм.  
Способ изготовления: нанесение краски на алюминиевую пластину.
  
- 2.3 Юбилейный знак. В центре развигающегося флага надпись «городской комсомольской организации» под флагом надпись «30 лет» и колос со звездой.  
Цвета: белый, красный и синий.  
Размеры: 28x31 мм.  
Способ изготовления: нанесение краски на алюминиевую пластину.

2.4 Знак участника городской конференции. В центре знака силуэт комсомольского значка с вписанным текстом «10 городская конференция ВЛКСМ» ниже дата «1972». Цвета: белый, красный и синий.  
Размеры 28x31 мм.  
Способ изготовления: нанесение краски на алюминиевую пластину.

2.5 Знак участника городской конференции. В центре изображение юноши и девушки, справа текст «XI городская конференция ВЛКСМ 1973 г». Цвета белый и красный.  
Размеры 32x17 мм.  
Способ изготовления: нанесение краски на алюминиевую пластину.

2.6. знак участника делегации города на областной конференции ВЛКСМ. В центре комсомольского значка цифры «XX». По кругу текст: «Свердловская.Областная конференция ВЛКСМ». Цвет: золотистый.  
Размер:  $\Phi$  40 мм.  
Способ изготовления: штамповка по алюминиевому кружку.

2.7. Знак участника городской конференции. В центре пятиугольник с вписанным силуэтом комсомольского значка. В значке аббревиатура «ВЛКСМ» в окружении XIII, лавровой ветви и гвоздик. По окружности надпись «Городская отчетно-выборная комсомольская конференция». Цвета: белый и черный.  
Размер: 20x20 мм.  
Способ изготовления фотоспособом на стеклянной пластине.



14



15



16



13



18



19



20



2

2.8 Знак делегата от УЭХК на городской конференции. В центре знака эмблема УЭХК, над ней развиваются флаги с текстами «ВЛКСМ», ниже дата «1979». По окружности знака текст «Свердловск-44. XIV городская отчетно-выборная конференция». Цвета: белый и красный.  
Размеры: 36x36 мм.  
Способ изготовления: нанесение краски на алюминиевую пластину.

- 10
- 2.9. Знак участника городской конференции. Справа герб города с вписанным комсомольским значком. Слева текст «XV городская отчетно-выборная комсомольская конференция». Цвета: белый, красный, синий.  
Размеры: 36x25 мм.  
Способ изготовления: нанесение краски на алюминиевую пластину.
- 2.10. Знак делегата от УЭХК на городской конференции. В центре знака эмблема УЭХК вписанная в комсомольский значок. По окружности текст: «городская комсомольская конференция. 1984». Цвета: белый, красный.  
Размеры: Ф 55 мм.  
Способ изготовления: фотография, вставленная в корпус пластиковый.
- 2.11. Знак делегата городской конференции. В центре знака герб города с вписанным комсомольским значком, по окружности текст «XVII городская отчетно-выборная конференция ВЛКСМ. Цвета: белый и красный.  
Размер: 30x30 мм.  
Способ изготовления: нанесение краски на алюминиевую пластину.
- 2.12. Знак делегата от УЭХК на городской конференции. В центре значка текст XVII городская комсомольская конференция. В верхней части изображение комсомольского значка, в нижней части эмблема «УЭХК» и год «1986». Цвета: белый и красный.  
Размеры: 25x32 мм.  
Способ изготовления: нанесение краски на алюминиевую пластину.
- 2.13. Памятный значок «60 лет ВЛКСМ». В центре пластины выгравировано «60» в обрамлении лавровых ветвей. В верхней части значка – знак принадлежности к ВЛКСМ. Цвета: серебристый, красный.  
Размеры: Ф26 мм.  
Способ изготовления: штамповка по алюминиевому кружку.
- 2.14. Памятный значок «60 лет ВЛКСМ». На алюминиевой пластине, в верхней части «60», в центре «ВЛК» и в нижней «СМ». Цвет: серебристый.  
Размеры: 22x27 мм.  
Способ изготовления: штамповка по алюминиевой пластине.
- 2.15. Знак делегата XIX съезда ВЛКСМ от Свердловской областной организации ВЛКСМ. В центре знака развернутая книга с изображением орбит атома на фоне Дворца съездов. В левой стороне буденовка. В верху знака XIX съезд, в низу ВЛКСМ. Тонированная латунь.  
Размеры: 35x35 мм.  
Способ изготовления: штамповка по латунной пластине.
- 2.16. Памятный знак участника I слета подростков. В центре значка силуэты юноши и девушки, в верхней части текст «I слет», ниже изображения подростков. В нижней части значка «Сентябрь-86». Цвета: белый и красный.  
Размеры: 25x35 мм.  
Способ изготовления: нанесение краски на алюминиевую пластину.

- 2.17. Значок детского клуба «солнечный». В центре значка ладони держащие солнце. Слева слово «Клуб», под ладонями «Солнечный». Цвета: белый и красный.  
Размер: 25x16 мм.  
Способ изготовления: нанесение краски на алюминиевую пластину.
- 2.18. Знак отдела по делам молодежи. В центре эллипсообразного значка развивающийся российский флаг на фоне земного шара. По окружности надпись «отдел молодежи г. Новоуральск». Цвет: золотистый.  
Размеры: 20x13 мм.  
Способ изготовления: нанесение краски на пластик и проклейка пластика.
- 2.19. Знак отдела молодежи. В центре значка развивающийся трехцветный российский флаг, на фоне земного шара. По окружности надпись «Отдел по делам молодежи г. Новоуральск». Цвета: голубой, белый, синий, красный.  
Размеры 20x13  
Способ изготовления: нанесение краски на пластик и проклейка пластика.
- 2.20. Юбилейный значок «5 лет Муниципальный центр досуговой деятельности молодежи». В центре значка изображение фигуры человека. Цвета: белый, желтый, черный.  
Размеры: Ф 20 мм.  
Способ изготовления: нанесение краски на пластик и проклейка пластика.
- 2.21. Знак «Тинейджер-Лидер». В центре черно-белая шапка с наушниками, цифра 99. В нижней части надпись двумя строчками «Тинейджер-Лидер». Цвета: красный, белый, черный.  
Размер: 22x24 мм.  
Способ изготовления: нанесение краски на пластик и проклейка.
- 2.22. Знак участника фестиваля молодежи. В центре значка две руки в рукопожатии, верхней части изображение комсомольского значка, обрамленного веткой пихты и шишки. В нижней части обелиска «Европа-Азия». По окружности надпись «Каменный пояс дружбы. 1983.»  
Цвета: белый, красный, зеленый, черный.  
Размеры: 27x40 мм  
Способ изготовления: нанесение краски на алюминиевую пластину.
- 2.23. Памятный знак. В центре на фоне гор город с надписью «Каменный пояс дружбы». По окружности текст «Первый фестиваль молодежи. Свердловск – 83»  
Цвета: белый и черный.  
Размеры: Ф 55мм.  
Способ изготовления: фотография, вставленная в диск и покрытая пластиком.
- 2.24. Знак участника фестиваля молодежи. В центре комсомольский значок. По окружности надпись «Каменный пояс дружбы. 1984». Лента опоясывает текст «Делегация свердловска-44». Цвета: черный, зеленый, коричневый, желтый.  
Размеры: 24x35 мм.  
Способ изготовления: нанесение краски на стеклянную пластину.



22



23



24



25



26



27



28



29



30



31

2.25. Знак участника фестиваля молодежи. В центре комсомольский значок с лентой. По окружности надпись «Каменный пояс дружбы». 1985. На ленте текст «Делегация Свердловска-44». Цвета: синий и черный. Размеры 24x32 мм. Способ изготовления: нанесение краски на стеклянную пластину.

2.26. Знак III фестиваля. В центре знака год 1985 по нижней части знака «Каменный пояс дружбы». Цвета: золотистый, коричневый. Размеры: 50x30 мм. Способ изготовления: травление по латунной пластине.

2.27. То же, что на 2.25. Цвета: голубой и желтый, год «1987».

2.28. Знак фестиваля. В центре стела создателям города, над ней комсомольский значок и эти элементы опоясывает надпись «Каменный пояс дружбы». В верхней и нижней части значка год «1988». Справа и слева надпись «Свердловск-44». Цвета: Белый и красный. Размеры: 22x32 мм. Способ изготовления: нанесение краски на алюминиевую пластину.

2.29. То же, что на 2.25. Цвета: желтый, черный, красный. Год «1988».

2.30. Знак фестиваля. В центре две руки, в верхней части комсомольский значок и текст «делегация свердловска-44». В нижней части «Каменный пояс дружбы. 89». Цвета: белый, черный и красный. Размеры: 22x28 мм. Способ изготовления: нанесение краски на стеклянную пластину.

- 2.31 Знак участника фестиваля. Слева - человек, несущий текст «Каменный пояс дружбы». В центре «90 делегация Свердловска-44», в нижней правой стороне комсомольский значок. Цвета: золотистый, коричневый. Размеры: 53x26. Способ изготовления: травление по латунной пластине



33



34



35



36



32



37



38



39

- 2.32 Знак участника фестиваля «Июльские зори». В центре: ромашка, гитара и текст «Июльские зори-83». Цвета: голубой, белый, желтый. Размеры: 18\*20 мм. Способ изготовления: нанесение краски на стеклянную пластинку.
- 2.33 Знак участника фестиваля «Апрель». Слева гитара, справа, текст «Апрель-82». Цвета: серебристый, черный. Размер: 26x20 мм. Способ изготовления: нанесение краски на стеклянную пластину.
- 2.34 Знак участника фестиваля «Апрель» в центре – листик с нотой. В нижней части значка «апрель» в ноте «83». Цвета: белый, зеленый, желтый, черный. Размеры: 20x24 мм. Способ изготовления: нанесение краски на стеклянную пластину.
- 2.35. знак участника фестиваля «Апрель». В центре гитара воткнутая в снег, гора, покрытая снегом с зеленой верхушкой. Солнце Вверху значка надпись «Горицвет». В нижней части «VI апрель-85». Цвета: белый, голубой, черный, желтый, красный. Размеры: 30x30 мм. Способ изготовления: нанесение краски на стеклянную пластину.
- 2.36. Знак принадлежности к Свердловскому областному клубу самодеятельной песни. В центре знака гитара, по окружности текст «Свердловский областной клуб самодеятельной песни». Цвет: серебристый. Размер Ф 38 мм. Способ изготовления: штамповка по алюминиевому кружку.
- 2.37. Знак участника фестиваля «Июльские зори». В центре гитара с ромашкой, к шнурку привязано полотнище, на ней надпись «Июльские зори – 81». Цвета: голубой, желтый, белый.

- 2.38 Знак участника фестиваля «Июльские зори» в центре знака соловей на фоне восходящего солнца. Идущий по солнечной дорожке. В нижней части текст «Июльские зори 86». Цвета: красный, желтый, голубой, зеленый, белый, черный. Размеры: 25x25 мм.  
Способ изготовления: нанесение краски на стеклянную пластину.

- 2.39 Знак участника слета кооператоров города. На знаке справа цифра «1». И на развевающемся полотнище надпись «Слет молодых кооператоров». В нижней части «Свердловск 1972 г.» Цвета: красный и белый.  
Размеры: 21x11 мм.  
Способ изготовления: нанесение краски на алюминиевую пластину.



40



41



42



43

- 2.40. Знак дискотеки «Визит». В центре значка диск. Справа слово «дискотека», в нижней части «Визит». Цвета: темно-синий Белый.  
Размеры: 31x42 мм.  
Способ изготовления: Нанесение краски на алюминиевую пластину.

- 2.41. Знак дискотеки «Контакт». В центре значка на фоне диска буква «К» двойное, в нижней части «Контакт», цвета: белый и красный.  
Размеры: 35x44 мм.  
Способ изготовления: нанесение краски на алюминиевую пластину.

- 2.42. Знак юбилея пионерской организации города. В центре значка профиль трех пионеров в буденовке, в каске, в пионерской пилотке, в красных галстуках. В правом нижнем углу цифра «50»  
Цвета: серебристый и красный.  
Размер: 20x30 мм.  
Способ изготовления: нанесение краски на алюминиевую пластину.

- 2.43. Знак джаз-клуба «Риф». Верхнюю часть значка занимает слово «Джаз», в центре «Клуб» и в нижней части название «Риф».  
Цвета: белый, черный.  
Размеры: 20\*30 мм.  
Способ изготовления: нанесение краски на алюминиевую пластину.



44





45



46





**ФЕДЕРАЛЬНОЕ ГОСУДАРСТВЕННОЕ УНИТАРНОЕ ПРЕДПРИЯТИЕ  
УРАЛЬСКИЙ ЭЛЕКТРОХИМИЧЕСКИЙ КОМБИНАТ (УЭХК).**

Градообразующее предприятие Новоуральска. Выдал первую продукцию в 1949 году. В 1967 – 1975 годах носил название Средне-Уральский машиностроительный завод (СУМЗ). Награждён орденами Ленина и Октябрьской революции.



1. Юбилейный знак. На серебристом фоне чёрным цветом нанесены надписи XX лет СУМЗ.  
Размер: 25x15.  
Способ изготовления: нанесение краски на алюминиевую пластину.
2. Юбилейный знак. На красном фоне серебристые изображения эмблемы СУМЗ, серпа и молота, лавровых ветвей и надписи 10 лет коллективу коммунистического труда.  
Размер: 20x30.  
Способ изготовления: нанесение краски на алюминиевую пластину.

**3. Юбилейный знак.** На серебристом фоне в обрамлении лавровых ветвей в две строки надписи СУМЗ и XXV.

Размер: Ø 30.

Способ изготовления: штамповка по алюминиевой пластине.

**4. Юбилейный знак.** На красном фоне в пять строк золотистые изображения орденов Ленина и Октябрьской революции, надписей СУМЗ, XXV лет, 1949 – 1974.

Размер: 30x35.

Способ изготовления: штамповка по латунной пластине.

**5. Юбилейный знак.** Знак с подвеской. На планке изображение орденских лент орденов Ленина и Октябрьской революции, вертикальная надпись СУМЗ. На подвеске в виде десятиконечной звезды в круге, образованном половиной шестерни и двумя лавровыми ветвями, соединёнными лентой, золотистая надпись в две строки 25 лет. На обратной стороне клеймо РС.

Размер: 35x55.

Способ изготовления: штамповка по алюминиевой пластине.

**6. Юбилейный знак.** Знак в виде щита, сверху которого приклеена пластинка из полированного уральского камня. По бокам щита три вертикальные полосы загнутые в нижней части, образующие букву U. В центре щита эмблема УЭХК, под которой расположена лавровая ветвь. В нижней части щита число XXX. Изображение золотистое фон центра щита красный. На обратной стороне клеймо РС.

6А. То же, вариант. Часть центра щита у эмблемы и лавровой ветви без красного фона.

**7. Юбилейный знак.** Красное знамя с надписью «Предприятие коммунистического труда», эмблема УЭХК, синяя надпись XX лет со дня присвоения звания на серебристом фоне.

Размер: 30x45.

Способ изготовления: нанесение краски на алюминиевую пластину.

**8. Знак комбината.** Эмблема УЭХК серебристого цвета. На обратной стороне клеймо РС.

Размер: 16x12.

Способ изготовления: штамповка по алюминиевой пластине.

8А. То же, вариант. Знак золотистого цвета.

**9. Знак комбината.** Знак с подвеской. Планка с приклеенной пластинкой из полированного уральского камня. На подвеске эмблема УЭХК. На обратной стороне клеймо РС.

Размер: 17x30.

Способ изготовления: штамповка по медной пластине.

**10. Юбилейный знак.** Знак с подвеской. Планка с приклеенной пластинкой из полированного уральского камня и числом 40. На подвеске эмблема УЭХК. На обратной стороне клеймо УС.

Размер: 17x42.

Способ изготовления: штамповка по медной пластине.

11. **Юбилейный знак.** Многоцветная эмблема УЭХК, надпись 50 лет и лавровая ветвь.  
Размер: Ø 32.

Способ изготовления: бумага, плёнка наклеенная на алюминиевую заготовку.

12. **Знак комбината.** Эмблема УЭХК золотистого цвета на чёрном фоне.

Размер: Ø 12.

Способ изготовления: нанесение краски на пластмассовую пластину.

Знаки с фоном другого цвета – пробные.

13. **Юбилейный знак.** В овале изображены эмблема УЭХК и годы 1949, 1999 золотистого цвета на коричневом фоне.

Размер: 20x12.

Способ изготовления: нанесение краски на пластмассовую пластину.

Знаки с фоном другого цвета и размера – пробные.

14. **Наградной знак.** По окружности надпись «Заслуженный изобретатель». В центре надпись УЭХК и лавровая ветвь. Цвет золотистый.

Размер: Ø 18.

Способ изготовления: штамповка по серебру, позолота.

15. **Наградной знак.** По окружности надпись «Заслуженный рационализатор». В центре надпись УЭХК и лавровая ветвь. Цвет серебристый.

Размер: Ø 18.

Способ изготовления: штамповка по серебру.

Подразделения управления комбинатом.



**16. Юбилейный знак.** В центре круга изображение щита и меча, надпись на ленте «50 лет», по кругу «служба безопасности УЭХК», 1946 – 1996. Цвета синий, красный.  
Размер  $\varnothing$  32.  
Способ изготовления: нанесение краски на алюминиевую пластину.

**17. Памятный знак.** Эмблема УЭХК, текст по кругу «Отраслевое совещание по кадрам Свердловск 1981». Фон серебристый, цвета надписей красный и синий.  
Размер:  $\varnothing$  36.  
Способ изготовления: нанесение краски на алюминиевую пластину.

**18. Памятный знак.** На жёлтом фоне ордена Ленина и Октябрьской революции, эмблема УЭХК, тексты «Отраслевое совещание по кадрам» и «Свердловск 1985». Ордена и текст коричневые, эмблема золотистая.  
Размер: 24x37.  
Способ изготовления: травление по латуни.

**19. Памятный знак.** На сером фоне надпись «1 семинар по НТИ, Свердловск» в синем и красном цветах.  
Размер: 40x21.  
Способ изготовления: нанесение краски на алюминиевую пластину.

**20. Юбилейный знак.** На жёлтом фоне золотистые эмблема УЭХК, орбита атома, в нем 50 лет ООТиЗ, 98.  
Размер: 27x17.  
Способ изготовления: травление по латуни.

**20А.** То же, вариант пробный. На светло сером фоне синие эмблема УЭХК и орбита атома, текст 50 лет, ООТиЗ и 98 – красные.  
Способ изготовления: нанесение краски на алюминиевую пластину.

**21. Юбилейный знак.** На синем фоне серебристый знак качества с текстами УЭХК и ОТК, орбиты атома. 50 и ядро атома – красные.  
Размер:  $\varnothing$  35.

**22. Юбилейный знак.** На серебристом фоне надпись в три строки СУМЗ, 25, ОТБ красным цветом.  
Размер: 20x33.  
Способ изготовления: нанесение краски на алюминиевую пластину.

**23. Памятный знак.** На белом фоне красной и чёрной красками изображены эмблема и текст отраслевого совещания по охране труда и окружающей среды, 1986.  
Размер:  $\varnothing$  30.  
Способ изготовления: печать на бумаге.

**24. Юбилейный знак.** На жёлтом фоне чёрная надпись УЭХК и красные надписи 50 отделу техники безопасности и знак радиационной опасности.  
Размер: 25x37.  
Способ изготовления: нанесение краски на алюминиевую пластину.



25. Юбилейный знак. Шестерня, циркуль. XX лет. Синий.  
Размер: 10x26.  
Способ изготовления: штамповка на жести, нанесение краски.

25А. То же, красного цвета – вариант.

26. Юбилейный знак. На серебристом фоне чёрной краской нанесены: рука с циркулем, отделу 15 XXV.  
Размер: 20x35.  
Способ изготовления: нанесение краски на алюминиевую пластину.

27. Юбилейный знак. На серебристом фоне чёрной краской изображён муравей, несущий карандаш с надписью XXV отд. 15.  
Размер: 45x30.  
Способ изготовления: нанесение краски на алюминиевую пластину.

27А. То же – проба. Уменьшенное изображение в прямоугольнике, цвет красный.

28. Юбилейный знак. На серебристом фоне чёрной краской изображена пчела, несущая карандаш с надписью отд. 15 XXV.  
Размер: 45x30.  
Способ изготовления: нанесения краски на алюминиевую пластину.

28А. То же – проба. Уменьшенное изображение в прямоугольнике, цвет красный.

29. Юбилейный знак. Часть пантографа, составляющая число 15. Надписи отдел и XXXV. Фон серебристый, цвета синий, красный.  
Размер: 35x27.  
Способ изготовления: нанесение краски на алюминиевую пластину.

30. Юбилейный знак. В квадрате, разделённом на четыре части, надписи: отдел 15 и 40 лет, карандаш и циркуль, линейки пантографа. Фон серебристый, цвета синий, красный. Размер: 22x22.

Способ изготовления: нанесение краски на алюминиевую пластину.

31. Знак отдела. По краю овала надписи проектно – конструкторский, в центре число 15 и отдел. Цвета синий и серебристый. Выпущен к 50 – летию отдела. Размер: 21x13.

Способ изготовления: нанесение краски на пластмассовую пластину.

Центральная заводская лаборатория и опытный цех.



**32. Юбилейный знак.** В пятиугольнике надписи центральная заводская лаборатория XXX лет. Фон красный, надписи золотистые.

Размер: 22x22.

Способ изготовления: нанесение краски на алюминиевую пластину, эпоксидное покрытие.

32А. То же – вариант. Фон синий.

32Б. То же – вариант. Фон золотистый, надписи красные.

**33. Юбилейный знак.** В прямоугольнике надписи ЦЗЛ XXX лет. Фон синий, надписи золотистые.

Размер: 21x13.

Способ изготовления: нанесение краски на алюминиевую пластину, эпоксидное покрытие.

**34. Юбилейный знак.** В прямоугольнике надписи 40 лет ЦЗЛ. Фон золотистый, надписи красные.

Размер: 25x16.

Способ изготовления: нанесение краски на алюминиевую пластину, эпоксидное покрытие.

**35. Юбилейный знак.** Эмблема УЭХК, надпись ЦЗЛ, стилизованное число 50, вписанное в орбиту атома. Фон зелёный, ЦЗЛ и орбита атома синие, 50 – красное.

Размер: 35x33.

Способ изготовления: нанесение краски на алюминиевую пластину.

**36. Юбилейный знак.** 20 лет лаборатории охраны окружающей среды. Стилизованные ели, колба. Фон серебристый, цвета красный, синий, зелёный.

Размер: 20x25.

Способ изготовления: нанесение краски на алюминиевую пластину.

**37. Юбилейный знак.** 25 лет лаборатории 8. На серебристом фоне красным цветом МС – 73 и XXV.

Размер: 34x20.

Способ изготовления: нанесение краски на алюминиевую пластину.

**38. Юбилейный знак.** Знак с подвеской. На латунной планке зелёная муаровая лента с тремя жёлтыми полосками. На серебристой подвеске символические изображения и надпись по кругу XX традиционный вечер. На обратной стороне – горный пейзаж, надписи лаборатория 8, 1948 – 1983.

Размер: 52x32.

Способ изготовления: штамповка по алюминиевой пластине.

**39. Памятный знак.** На чёрном фоне серебристые надписи 1 семинар масс – спектрометрия г. Свердловск 1974.

Размер: 40x20.

Способ изготовления: нанесение краски на алюминиевую пластину.

**40. Памятный знак.** На красном фоне золотистый символ и надписи отраслевая VIII конференция Свердловск.

Размер: 26x45.

Способ изготовления: нанесение краски на латунную пластину.

40А. То же – вариант. На белом фоне серебристые зеркальные надписи.

Размер: 24x32.

Способ изготовления: нанесение краски на зеркальное стекло.

41. **Памятный знак.** На серебристом фоне надписи отраслевой семинар, буква U, орбита атома, колба. В нижней части приклеена полированная пластинка из уральского камня. Семинар (1983 г.) посвящён охране окружающей среды.  
Размер: 32x45.  
Способ изготовления: штамповка по алюминиевой пластине.

42. **Памятный знак** участника массовых соревнований лаборатории 8. Лыжник, на груди которого цифра 1, надписи МСМС 1984, ели, снежинки. Многоцветный.  
Размер: 36x36.  
Способ изготовления: нанесение краски на стекло.

43. **Юбилейный знак.** На красной ленте надпись 40 лет, часть эмблемы УЭХК, цех 20 – синие.  
Размер: 35x26.  
Способ изготовления: нанесение краски на алюминиевую пластину.

Отдел главного механика, цех ревизии, ремонтно – механический цех.



**44. Юбилейный знак.** Факел, 20 лет ОГМ, шестерня на серебристом фоне красным цветом.

Размер: 27x30.

Способ изготовления: нанесение краски на алюминиевую пластину.

**45. Юбилейный знак.** Циркуль, СУМЗ, XXV лет ОГМ, шестерня на серебристом фоне красным цветом.

Размер: 26x14.

Способ изготовления: нанесение краски на алюминиевую пластину.

**46. Юбилейный знак.** Эмблема ОГМ, по периметру надпись 40 лет отделу главного механика 1947 – 1987 на серебристом фоне синим цветом.

Размер: 25x25.

Способ изготовления: нанесение краски на алюминиевую пластину.

**47. Юбилейный знак** – проект. Эмблемы ОГМ и УЭХК, 1947 – 1997. Изготовлено около 10 экземпляров разных цветов.

Размер: 25x36.

Способ изготовления: нанесение краски на пластмассу фотополимерным методом.

**48. Юбилейный знак.** На кремовом фоне синие эмблемы ОГМ и УЭХК, 50 и ОГМ – красные.

Размер: Ø 32.

Способ изготовления: нанесение краски на алюминиевую пластину.

**49. Юбилейный знак.** На серебристом фоне чёрным цветом изображены эмблема СУМЗ, цех 19, XXV.

Размер: 27x15.

Способ изготовления: нанесение краски на алюминиевую пластину.

**50. Юбилейный знак.** На бирюзовом фоне серебристая шестерня, в которой XXXV, рядом 1947 – 1982, цеху 19 и УЭХК.

Размер: 24x34.

Способ изготовления: нанесение краски на алюминиевую пластину.

50А. То же – вариант. Фон синий.

**51. Юбилейный знак.** На синем фоне серебристая шестерня, в которой XXXX, рядом 1947 – 1987, цеху 19, УЭХК.

Размер: 25x37.

Способ изготовления: нанесение краски на алюминиевую пластину.

**52. Юбилейный знак.** На золотистом фоне красным цветом изображены эмблема цеха 19, УЭХК, 50-летие. На обратной стороне клеймо РС.

Размер: 32x45.

Способ изготовления: штамповка на алюминиевой пластине, анодирование.

**53. Юбилейный знак.** Число 33 охватывает XX, лет. Серебристый.

Размер: 30x20.

Способ изготовления: штамповка на никелевой пластине.

54. **Юбилейный знак.** Знак с подвеской. На планке красная лента. На серебристой подвеске в шестерне XXV 33 цех.  
 Размер: 30x50.  
 Способ изготовления: штамповка на алюминиевой пластине.

55. **Юбилейный знак.** В пятиугольнике шестерня, внутри которой цеху 33 XXX. По кругу надпись коллектив коммунистического труда. Серебристый.  
 Размер: Ø 33.  
 Способ изготовления: штамповка на алюминиевой пластине.

56. **Юбилейный знак.** На серебристом фоне синяя с красным эмблема цеха 33. На красной ленте 40 лет.  
 Размер: 30x35.  
 Способ изготовления: нанесение краски на алюминиевую пластину.

57. **Юбилейный знак.** На серебристом фоне синяя с красным эмблема цеха 33. На красной ленте 50 лет.  
 Размер: 30x35.  
 Способ изготовления: нанесение краски на алюминиевую пластину.

Отдел главного энергетика и подчинённые ему цеха.



58



59



60



61



62



63



64



65



66



67



68



69

58. **Юбилейный знак.** На красном фоне серебристые изображения трубы ТЭЦ, опоры ЛЭП. Надписи отдел 10, СУМЗ, 1947 – 1972, 25 лет.  
Размер: 30x20.  
Способ изготовления: нанесение краски на алюминиевую пластину.
59. **Юбилейный знак.** На серебристом фоне красные изображения электродвигателя, гирлянды изоляторов, надписи 25 лет, 1972, цех 32.  
Размер: 35x20.  
Способ изготовления: нанесение краски на алюминиевую пластину.
60. **Юбилейный знак.** То же, что предыдущий, надписи 30 лет, 1977.
61. **Юбилейный знак.** На серебристом фоне чёрное изображение корпуса электродвигателя, синяя молния, красные 32 и 50 лет, зелёные ветви.  
Размер: 26x28.  
Способ изготовления: нанесение краски на алюминиевую пластину.
62. **Юбилейный знак.** На серебристом фоне красное изображение ТЭЦ. На красном стяге XXV лет, ниже – цех 26.  
Размер: 28x17.  
Способ изготовления: нанесение краски на алюминиевую пластину.
63. **Юбилейный знак.** На серебристом фоне синяя с красным эмблема цеха 26. На красной ленте 50 лет.  
Размер: 28x35.  
Способ изготовления: нанесение краски на алюминиевую пластину.
64. **Юбилейный знак.** На серебристом фоне синяя с красным эмблема цеха 31, 50, на ленте лет, УЭХК.  
Размер: 30x37.  
Способ изготовления: нанесение краски на алюминиевую пластину.
65. **Юбилейный знак.** На серебристом фоне красным цветом диск телефона, в ячейках которого написано 1953, 1973. Внутри диска АТС 20 лет.  
Размер: 23x24.  
Способ изготовления: нанесение краски на алюминиевую пластину.
66. **Юбилейный знак.** В пятиугольнике на красном фоне белые телефонный аппарат, радиомачта, надписи 55 цех, 1954, 1979.  
Размер: 26x26.  
Способ изготовления: нанесение краски на алюминиевую пластину.
67. **Юбилейный знак.** На серебристом фоне перекладина ЛЭП с гирляндами изоляторов, внизу часть эмблемы УЭХК, надписи 1948 – 1998, цех сетей подстанций. На обратной стороне клеймо РС.  
Размер: 25x31.  
Способ изготовления: штамповка на алюминиевой пластине.
68. **Памятный знак.** На серебристом фоне синие с красным опора ЛЭП, эмблема УЭХК, надписи участник подведения итогов соревнования цехов С и П, август 1985.  
Размер: 30x43.  
Способ изготовления: нанесение краски на алюминиевую пластину.

69. Юбилейный знак. На сером фоне красные опора ЛЭП, трансформатор, XXX лет. По кругу надпись цех городских электрических сетей 74. Выведен из состава УЭХК в 1991 г. Размер: Ø 35. Способ изготовления: нанесение краски на алюминиевую пластину.

Отдел главного прибориста и цех ремонта КИПиА.



70



71



72



73



74



75



76



77



78



79



80



81

70. **Юбилейный знак.** На красном фоне серебристые надписи отдел 18, 25 лет, 1976.  
Размер: 20x23.

Способ изготовления: нанесение краски на алюминиевую пластину.

71. То же – вариант. На серебристом фоне красные надписи.

72. **Юбилейный знак.** На серебристом фоне синим, красным и голубым цветом эмблема ОГП, XXX лет.

Размер: 24x32.

Способ изготовления: нанесение краски на алюминиевую пластину.

73. **Юбилейный знак.** Многоцветное изображение шкалы прибора, части эмблемы УЭХК, ОГП 50 лет.

Размер: Ø 22.

Способ изготовления: нанесение краски на пластмассовую пластину.

74. **Памятный знак.** На серебристом фоне красным, синим и голубым цветом эмблема ОГП, надпись V совещание метрологов, Свердловск 1980.

Размер: 27x32.

Способ изготовления: нанесение краски на алюминиевую пластину.

75. **Юбилейный знак.** На серебристом фоне флаг России, эмблема УЭХК, бюро АСУТП 20 лет.

Размер: 40x27.

Способ изготовления: нанесение краски на алюминиевую пластину.

76. **Юбилейный знак.** На серебристом фоне чёрным цветом НГ и 20 лет.

Размер: 32x20.

Способ изготовления: нанесение краски на алюминиевую пластину.

77. **Юбилейный знак.** На сером фоне красным цветом символическое изображение сигнала, 25 лет, цех 34, 1973.

Размер: 30x34.

Способ изготовления: нанесение краски на алюминиевую пластину.

78. **Юбилейный знак.** На серебристом фоне красным и синим цветом изображены руки, держащие шестерню и экран прибора, XXX, 1948, 1978.

Размер: 28x33.

79. **Юбилейный знак.** На серебристом фоне красным и синим цветом надписи XXXV, 34 цех, УЭХК.

Размер: 30x45.

Способ изготовления: нанесение краски на алюминиевую пластину.

80. **Юбилейный знак.** На серебристом фоне синим и красным цветом изображена эмблема УЭХК, 50 лет, 34, цех ремонта КИП и А.

Размер: 37x25.

Способ изготовления: нанесение краски на алюминиевую пластину.



93. **Юбилейный знак.** На серебристом фоне красным и синим цветом изображены книга, треугольник, циркуль, микрометр. Надписи ОГТ – 17 и XX лет.  
Размер: 20x30.

Способ изготовления: нанесение краски на алюминиевую пластину.

Завод запасных частей и завод электрохимических преобразователей.



94. **Знак объекта.** Шестерня белого цвета, красная молния.

Размер: Ø 20.

Способ изготовления: Штамповка на латунной пластине.

95. **Юбилейный знак.** На синем фоне золотая с красным эмблема, 68 объект, 35 лет, знамя.

Размер: 25x15.

Способ изготовления: нанесение краски на пластмассовую пластину.

96. **Юбилейный знак.** На серебристом фоне сиреневого цвета надписи: 58 объект коммунистического труда, 10 лет.

Размер: 26x28.

Способ изготовления: нанесение краски на алюминиевую пластину.

97. **Юбилейный знак.** Символика объекта, 58, 25 лет. Серебристый.

Размер: Ø 30.

Способ изготовления: штамповка на алюминиевой пластине.

97А. То же – вариант. Золотистый.

98. **Юбилейный знак.** На серебристом фоне красным цветом символика объекта, 58 и 30 лет.

Размер: 20x30.

Способ изготовления: нанесение краски на алюминиевую пластину.

Ремонтно – строительное монтажное управление, автохозяйство, издательско – полиграфический цех.



99. Юбилейный знак. На сером фоне красным цветом XXV лет РСЦ.  
 Размер: 25x15.  
 Способ изготовления: нанесение краски на алюминиевую пластину.

100. Юбилейный знак. На серебристом фоне синим и красным цветом эмблема, УЭХК, цех 35, 50 лет.  
 Размер: 27x40.  
 Способ изготовления: нанесение краски на алюминиевую пластину.

101. Юбилейный знак. На серебристом фоне красным цветом изображены автомобиль ЗИЛ – 130, флаг с датой XXV лет, цех 37.  
 Размер: 27x16.  
 Способ изготовления: нанесение краски на алюминиевую пластину.

102. Юбилейный знак. Золотистый. Алфавит, типографии 40 лет.  
 Размер: 19x21.  
 Способ изготовления: травление по латуни.

Производственно – технологический отдел, технологические цеха, химико – металлургический цех.





103. **Юбилейный знак.** На серебристом фоне красным цветом символическое изображение, 1948 – 1968, 27, XX, звезда.  
Размер: 45x60.  
Способ изготовления: нанесение краски на алюминиевую пластину.

104. **Юбилейный знак.** На серебристом фоне красным цветом XXV, отделы 25, 27.  
Размер: 15x23.  
Способ изготовления: нанесение краски на алюминиевую пластину.

105. **Юбилейный знак.** На белом фоне красным, жёлтым и синим цветом эмблема УЭХК, буква U, орбиты атома, отдел 25, 50 лет.  
Размер: Ø 32.  
Способ изготовления: нанесение краски на алюминиевую пластину.

106. **Юбилейный знак.** На синем фоне золотистые символическое изображение юлы, ветви, 50 лет. По кругу надпись: газодиффузионная технология.  
Размер: Ø 20.  
Способ изготовления: Штамповка по латунной пластине. Позолота, лакировка.

107. **Юбилейный знак.** На серо – синем фоне серебристые изображения 1951 – 1981, в зубчатом круге 30 лет, цех 24, УБТС. Горный пейзаж, локомотив.  
Размер: 30x45.  
Способ изготовления: нанесение краски на алюминиевую пластину.

108. **Юбилейный знак.** На сером фоне синим, красным, жёлтым эмблема УЭХК, стилизованная буква U, цех 24, 45 лет.  
Размер: 30x36.  
Способ изготовления: нанесение краски на алюминиевую пластину.

109. **Юбилейный знак.** На белом фоне синяя орбита атома, внутри круга которого на жёлтом фоне надписи: цеху 24, УЭХК, 50 лет красным и синим цветом, трёхцветные трубопроводы.  
Размер: 40x30.  
Способ изготовления: нанесение краски на алюминиевую пластину.

110. **Юбилейный знак.** На белом фоне красным, синим, жёлтым и голубым цветом изображены юла, орбиты атома, надписи: 50 лет, 45 цех, 2001, Уральский электрохимический комбинат.

Размер: Ø 22.

Способ изготовления: нанесение краски на пластмассовую пластину.

111. **Юбилейный знак.** На серебристом фоне красным цветом изображены: шестерня, колба, текст химцех, X лет.

Размер: 18x23.

Способ изготовления: нанесение краски на алюминиевую пластину.

112. **Юбилейный знак.** Знак в виде вымпела. На серебристом фоне красным и синим цветом изображены орбиты атома, УЭХК, 40 лет цеху 54, на ленте 1955 – 1995.

Размер: 20x30.

Способ изготовления: нанесение краски на алюминиевую пластину.

113. **Юбилейный знак.** На серебристом фоне красно – коричневым цветом эмблема цеха, 1949 – 1969, XX.

Размер: 32x50.

Способ изготовления: нанесение краски на алюминиевую пластину.

114. **Юбилейный знак.** На серебристом фоне чёрным цветом колба, 70, XXV.

Размер: 26x15.

Способ изготовления: нанесение краски на алюминиевую пластину.

115. **Юбилейный знак.** На серебристом фоне красным цветом эмблема цеха, 1949 – 1979, XXX.

Размер: 35x50.

Способ изготовления: нанесение краски на алюминиевую пластину.

116. **Юбилейный знак.** На серебристом фоне синим и красным цветом изображены: здание цеха, колба, 70, 1949 – 1984, XXXV.

Размер: 47x30.

Способ изготовления: нанесение краски на алюминиевую пластину.

117. **Юбилейный знак.** Эмблема цеха, XXXX.

Размер: 25x38.

Способ изготовления: штамповка на медной пластине.

118. **Юбилейный знак.** Эмблема цеха, цех 70, 50, ветвь. Многоцветный.

Размер: Ø 18.

Способ изготовления: нанесение краски на пластмассовую пластину.



111A



359



Агрофирма «Уральская», цех соцкультбыта, отдел детских дошкольных учреждений.



119



120



121



122



123



124



125



126

119. Юбилейный знак. На серебристом фоне синим и красным цветом изображены: корова, куры, надпись совхозу «Уральский» 40 лет.  
Размер: 24x40.  
Способ изготовления: нанесение краски на алюминиевую пластину.

120. Знак из серии столбы «Европа – Азия». На красном и зелёном фоне столб. На ленте надпись п. Тарасково, 1950. Внизу – пластинка из полированного уральского камня. На обратной стороне клеймоУС.  
Размер: 15x26.  
Способ изготовления: штамповка на алюминиевой пластине.

120А. То же – ошибка. Вместо Тарасково – Тарасовка.

121. Знак дома отдыха. На зелёном фоне серебристая эмблема дома отдыха «Зелёный мыс».  
Размер: Ø 12.  
Способ изготовления: нанесение краски на пластмассовую пластину.

122. То же – вариант. На золотистом фоне зелёная эмблема и надпись «Зелёный мыс», дом отдыха.  
Размер: 20x12.  
Способ изготовления: нанесение краски на пластмассовую пластину.

123. Знак лагеря. На пластине, имитирующей уральский камень, надпись: Таватуй, оздоровительный лагерь, 2001.  
Размер: 28x11.  
Способ изготовления: нанесение краски на пластмассовую пластину.

124. То же. Текст: Оздоровительный лагерь Таватуй, УЭХК, г. Новоуральск.  
Размер: Ø 18.  
Способ изготовления: штамповка на медной пластине.



125



127



125. **Юбилейный знак.** На серебристом фоне красным цветом занавес, 25, скрипичный ключ, ДК им. Ленина.

Размер: 30x30.

Способ изготовления: нанесение краски на алюминиевую пластину.

126. **Юбилейный знак.** На серебристом фоне красным цветом 25 лет отделу дошкольных учреждений, воспитательница, дети.

Размер: 30x17.

Способ изготовления: нанесение краски на алюминиевую пластину.

127. **Юбилейный знак.** На серебристом фоне чёрным и красным цветом изображены: эмблема УЭХК, медицинская эмблема с гаечным ключом, надписи 25 лет ОТО (отделение травматологии и ортопедии), Новоуральск 94.

Размер: 24x35.

Способ изготовления: нанесение краски на алюминиевую пластину.

Объединённый комитет профсоюза – 123.



128



129



130



131



132

128. **Юбилейный знак.** На тёмно синем фоне золотистая эмблема ОКП – 123, надписи объединённый комитет профсоюза – 123, 50 лет.

Размер: 27x32.

Способ изготовления: нанесение краски на пластмассу фотополимерным методом.

129. **Памятный знак.** На синей полосе по периметру надпись: семинар профактива. Таватуй 1987. В центре фрагмент эмблемы УЭХК с надписью ОЗК – 123, орбиты атома со словами перестройка, ускорение, гласность красным цветом.

Размер: 22x32.

Способ изготовления: нанесение краски на алюминиевую пластину.

130. **Знак участника.** На синем фоне серебристая эмблема УЭХК, на серебристом фоне красная надпись: участнику слёта победителей соц. Соревнования 2 года X пятилетки.

Размер: 48x70.

Способ изготовления: нанесение краски на алюминиевую пластину.

131. То же – вариант. На синем фоне белая с красным эмблема УЭХК, на белом фоне красный текст.

Размер: 25x37.

Способ изготовления: нанесение краски на алюминиевую пластину.

132. То же – вариант. На серебристом фоне синяя эмблема УЭХК, на красном фоне серебристый текст.

Размер: 48x70.

Способ изготовления: нанесение краски на алюминиевую пластину.

Подготовка кадров, конкурсы мастерства.





141



142



143



144



145



146



147



148



149



150



151



152



153

133. **Профессиональный знак.** Знак с подвеской. Планка с красной эмалью, подвеска золотистая с изображением эмблемы СУМЗ, половины шестерни, серпа и молота (зеркально), надписи молодому рабочему. На обратной стороне подвески 1971 год. Размер: 32x50.  
Способ изготовления: штамповка на алюминиевой пластине.

134. **Профессиональный знак.** Знак с подвеской. Планка с красной эмалью, подвеска золотистая с изображением эмблемы СУМЗ, половины шестерни, серпа и молота (зеркально), ветви. На обратной стороне надпись: « посвящён в рабочий класс». Размер: 32x54.

135. То же. На подвеске вместо эмблемы СУМЗ надпись 1975 год, серп и молот.

136. То же. На подвеске эмблема УЭЖК.

137. **Знак участника конкурса.** В круге надписи: участник конкурса, СУМЗ XXV. Размер: Ø 45.  
Способ изготовления: штамповка на бронзовой пластине.

138. **Знак участника конкурса.** На серебристом фоне вишнёвым цветом надписи: отраслевой конкурс мастерства, Свердловск, 1982. Экран осциллографа.  
Размер: 40x40.  
Способ изготовления: нанесение краски на алюминиевую пластину.

139. **Знак участника конкурса.** Знак с подвеской. Планка с красной эмалью, подвеска золотистая, на которой по кругу написано участник конкурса проф. мастерства. В центре круга изображение инструментов. На обратной стороне подвески 1982.  
Размер: 30x45.  
Способ изготовления: штамповка на латунной пластине.

140. **Знак участника конкурса.** Знак с подвеской. Планка с красной эмалью, подвеска золотистая, на которой по кругу написано участнику конкурса профессионального мастерства. В круге штангенциркуль, орбиты атома.  
Размер: 34x53.  
Способ изготовления: штамповка на латунной пластине.

141. **Знак участника конкурса.** На золотистом фоне надписи: отраслевой конкурс, УЭХК, июль 1983. Шестерня, ветвь.  
Размер: 22x33.  
Способ изготовления: травление по латуни.

142. **Знак учений.** На серебристом фоне чёрные надпись Нейва'89 и рельсы, красный взрыв.  
Размер: 35x35.  
Способ изготовления: нанесение краски на алюминиевую пластину.

143. **Знак участника конкурса.** На кремовом фоне красные эмблема УЭХК, 1986, навстречу XXVII съезду КПСС, конкурс мастерства.  
Размер: Ø 30.  
Способ изготовления: нанесение краски на алюминиевую пластину.

144. **Знак участника конкурса.** На серебристом фоне красным и синим цветом эмблема УЭХК, текст: конкурс мастерства слесарей МСР – 98, посвящается 50 – ю комбината, Новоуральск.  
Размер: 28x44.  
Способ изготовления: нанесение краски на алюминиевую пластину.

145. **Знак участника слёта.** На серебристом фоне красным и чёрным цветом изображены рабочий и работница, надписи слёт передовиков производства, УЭХК – 81.  
Размер: 25x34.  
Способ изготовления: нанесение краски на алюминиевую пластину.

146. **Знак наставника.** На синем фоне серебристое изображение руки, передающей красный факел, шестерни, книги, надписи наставник.  
Размер: 25x33.  
Способ изготовления: нанесение краски на алюминиевую пластину.

147. **Памятный знак.** На серебристом фоне красным цветом изображены: орден Победы, 30 лет, памятник воину – освободителю в Трептов – парке Берлина, эмблема УЭХК, надпись: спасибо за ратный подвиг и доблестный труд.  
 Размер: 52x24.

Способ изготовления: нанесение краски на алюминиевую пластину.

148. **Наградной знак.** Знак с подвеской. Планка с красной эмалью. На золотистой подвеске на красном фоне серп и молот, надпись Ветеран труда, две лавровые ветви.  
 Размер: 34x47.

Способ изготовления: штамповка на алюминиевой пластине.

149. То же. Надпись Ветеран труда на белом фоне.

Размер: 34x56.

150. **Наградной знак.** Вариант 1, малый. На чёрном фоне золотистые руки, держащие атом, надпись по кругу Ветеран атомной энергетики и промышленности.

Размер: Ø 15.

Способ изготовления: штамповка по латуни.

151. **Наградной знак.** Вариант 1, большой. Знак с подвеской. Планка с синей муаровой лентой. Подвеска золотистая с изображением рук, держащих атом, надписи по кругу Ветеран атомной энергетики и промышленности. На обратной стороне клеймо ММД.

Размер: 30x60.

Способ изготовления: штамповка по латуни, позолота.

152. **Наградной знак.** Вариант 2, малый. На золотистом фоне синяя с красным эмблема Минатома России, по кругу надпись Ветеран атомной энергетики и промышленности.

Размер: Ø 15.

Способ изготовления: штамповка по латуни.

153. **Наградной знак.** Вариант 2, большой. Знак с подвеской. Планка с красной эмалью. На золотистой подвеске синяя с красным эмблема Минатома России, по кругу надпись Ветеран атомной энергетики и промышленности.

Размер: 30x55.

Способ изготовления: штамповка на латуни.





154. Юбилейный знак. В центре знака надпись: «ВЛКСМ», слева — эмблема СУМЗа, справа — дата юбилея комсомольской организации «25».  
Цвета: серебристый, красный.  
Способ изготовления: нанесение краски на алюминиевую пластинку.

155. Юбилейный знак. В центре — комсомольский значок, где вместо силуэта В.И. Ленина — пятиконечная звезда. В верхней части значка цифры «XXX».  
Цвета: красный, белый, синий.  
Способ изготовления: нанесение краски на алюминиевую пластинку.

156. Юбилейный знак. Комсомольской организации УЭЖК 40 лет. В центре — схематическое изображение комсомольского значка с символикой УЭЖК. В нижней части — дата «1987», лента.  
Цвета: красный, белый.  
Способ изготовления: нанесение краски на алюминиевую пластинку.

157. Юбилей ВЛКСМ. Ленинградскому комсомолу 60 лет. В центре значка изображены красногвардеец и космонавт. В верхней части — даты «1918-1978», в нижней — «ВЛКСМ».  
Цвета: серебристый, красный.  
Размеры: 25\*28 мм.  
Способ изготовления: нанесение краски на алюминиевую пластинку.

158. Знак участника КВН между командами УЭХК и УАМЗ (Свердловск). В центре: КИВИН, ниже текст «апрель 1987г.», в верхней части – КВН «УЭМЗ – ДК».  
Цвет: красный и белый.  
Размеры: 37\*40 мм.  
Способ изготовления: фото на алюминиевой пластинке.
159. Знак участника конференции. В центре на фоне силуэта комсомольского значка эмблема «УЭХК» и цифра ХП, по периметру надпись «1979 Комсомольская отчетно - выборная конференция».  
Цвет: красный и белый.  
Размеры: 37\*40 мм.  
Способ изготовления: нанесение краски на алюминиевую пластинку.
160. Знак участника конференции. Слева знака на фоне силуэта комсомольского значка эмблема «УЭХК», справа текст «ХХШ отчетно – выборная комсомольская конференция 1981».  
Цвет: красный и белый.  
Размеры: 34\*23 мм.  
Способ изготовления: нанесение краски на алюминиевую пластинку.
161. Знак участника конференции. В центре на фоне силуэта комсомольского значка эмблема «УЭХК» и цифра «ХV». В верхней части текст «Комсомольская отчетно – выборная», в нижней – «Конференция 86».  
Цвет: серебристый и красный.  
Размеры: 25\*25 мм.  
Способ изготовления: нанесение краски на алюминиевую пластинку.
- 162-164. Знак победителей слета молодежи УЭХК. Планка: «13 слет молодежи УЭХК», на подвесках – I, II, III места. Различные знаки по цвету подвесок:  
I место: красно – белый  
II место: сине – белый  
III место: зелено – белый.  
Размеры: планка - 24\*32 мм  
подвеска – 25\*25.  
Способ изготовления: нанесение краски на алюминиевую пластинку.



165



166



167



168



169



170



175

165. Знак участника конференции. В центре высоковольтный разрядник. По окружности значка текст: «УЭХК 1989 АЭХК, КГХК, КЧХК, КЭХЗ, ЧХК, МЭК, СХК». Цвета: синий, красный. Размеры: 55\*55 мм. Способ изготовления: нанесение краски на алюминиевую пластину.

166. Юбилейный знак «40 лет цеху 70 УЭХК». Знак разделен на три зоны: в первой текст «CH<sub>2</sub>O 40», во второй химическое производство, в третьей – знак качества на изображениях товаров народного потребления. Цвета: белый, черный. Размеры: 55 мм. Способ изготовления: фото в пластиковом корпусе.

167. Юбилейный знак: 25 лет отделу информационных технологий. В центре знак интеграла, структурная сетка, состоящая из эмблемы УЭХК, наименование отдела «ОИТ» и в нижней части знака «25 лет». Цвета: голубой, черный, синий, белый, фиолетовый, красный. Размеры: 38 мм. Способ изготовления: нанесение краски на пластмассу.

168. Юбилейный знак: 25 лет ОИТ. В центре знак интеграла, в верхней части «25 лет», наименования «УЭХК» и «ОИТ», в нижней части значка «2003». Цвета: серебристый, красный, синий, голубой, фиолетовый. Размеры: 20 мм. Способ изготовления: нанесение краски на пластмассу.

169. Юбилейный знак 30 лет с начала экспорта урана. В центре знака изображение эмблемы УЭХК на фоне знака урана. По окружности текст: «XXX экспорт урана». Цвета: синий, желтый, серебристый. Размеры: 18 мм.

170. **Знак работника бюро.** В центре знака изображение сети из семи ядер, образованных в виде жука. По окружности текст «Бюро сетевых технологий. 2002». Цвета: синий, красный, черный, серебристый. Размеры: 25x15 мм. Способ изготовления: нанесение краски на пластмассу.

171. **Знак ведомственной охраны.** В центре эмблема Минатома России. Щит. Над щитом Минатома на накладной планке: «охранник». Цвета: голубой, синий, белый, красный, золотистый. Размеры: 63x88 мм. Способ изготовления: штамповка по алюминиевой пластине.

172. То же, что и 171. Надпись на планке: «Нач. караула».

173. То же, что и 171. Надпись на планке: «пом. нач. караула».

174. **Знак дежурного по УЭХК.** Эмблема УЭХК. В нижней части эмблемы «дежурный». Цвета: красный, белый. Размеры: Ф 75 мм. Способ изготовления: нанесение краски на алюминиевую пластину.



175. **Знак участника собрания ликвидаторов аварии на ЧАЭС.** В центре значка: две орбиты и взрыв. В верхней части «10 лет», в нижней «Авария». 24.04.86.-26.04.96. на ЧАЭС. Цвета: черный, красный, белый, синий. Размеры: 20x23 мм. Способ изготовления: нанесение краски на алюминиевую пластину.

176. **Знак участника совещания.** Орбиты атома в центре значка. По окружности текст: «Отраслевое совещание по охране труда и окружающей среде». В верхней части планка и текст «Новоуральск 2003г». цвета: золотистый, коричневый. Размеры: 28x35 мм. Способ изготовления: травление по латуни.




## Уральский автомобильный завод

В 1967 году правительством было принято решение о строительстве филиала Московского завода ЗИЛ в г. Свердловск – 44, как предприятия по выпуску запасных частей для автомобилей ЗИЛ-157 К и ЗИЛ - 164 А – Уральский завод автозапчастей (УЗАЗ). В 1968 году началось строительство завода. 4 ноября 1968 года – день рождения завода, в этот день выпущена первая продукция – мост для автомобиля ЗИЛ-152.

В июле 1976 года завод переименован в Уральский автомобильный завод. В октябре 1977 года со сборочного конвейера сошел первый автомобиль ЗИЛ 157 КД, ставший основной продукцией завода. В 1987 году начал выпуск трехосного, полноприводного автомобиля ЗИЛ 131, а в 1992 году – сборка автомобиля ЗИЛ 130.

В настоящее время закрытое акционерное общество «Уральский автомобильный завод» специализируется на выпуске карбюраторных и дизельных двигателей для грузовых автомобилей ЗИЛ, выпуске автомобилей ЗИЛ 130, ЗИЛ 131, снегопогрузчиков и автомобильных запчастей.



1. Знак производственного объединения ЗИЛ. В центре значка аббревиатура завода имени Лихачева, в правом углу основная продукция автомобиль ЗИЛ. Цвета: голубой, белый, красный, золотистый.

Размер: 15x17 мм.

Способ изготовления: штамповка по алюминиевой пластине.

2. Сувенирный знак «ЗИЛ». В рамке наименование ПО ЗИЛ. Знак имеет более 5 исполнений, отличающихся по цвету фона значка: золотисто-черный, красный, коричневый, серый, голубой.  
Размеры: 22x6 мм.  
Способ изготовления: штамповка по алюминиевой пластине.
3. Сувенирный знак «ЗИЛ», в центре аббревиатура ПО ЗИЛ. Знак имеет более 5 исполнений, отличающихся по цвету фона значка: серебристо-синий, красный, зеленый, черный, коричневый.  
Размеры: 18x10 мм.  
Способ изготовления: штамповка по алюминиевой пластине.
4. Сувенирный знак «ЗИЛ». Колесо, в центре аббревиатура ПО ЗИЛ. Знак имеет более 5 исполнений отличающихся по цвету фона значка: золотисто-синий, красный, зеленый, черный, коричневый.  
Размер: 16x10 мм.  
Способ изготовления: штамповка по алюминиевой пластине.
5. Сувенирный знак «ЗИЛ». Полое колесо, в центре аббревиатура ПО ЗИЛ. Цвет серебристый.  
Размер: 16x10 мм.  
Способ изготовления: штамповка по стали.
6. Сувенирный знак «ЗИЛ». В центре аббревиатура ПО ЗИЛ. Цвет: золотистый, красный.  
Размер: 36x12 мм.  
Способ изготовления: штамповка по алюминиевой пластине, раскраска.
7. Сувенирный знак. Польный прямоугольник с аббревиатурой ЗИЛ. Цвет: серебристый.  
Размер: 22x10 мм.  
Способ изготовления: штамповка по стали.
8. Сувенирный знак. Польный прямоугольник с аббревиатурой ЗИЛ. Цвет серебристый.  
Размер: 17x10 мм.  
Способ изготовления: штамповка по стали.



9



10



11



12



13



14



15



16



17



18



19



20



21



22



23



24

9. Знак пуска завода. Восьмигранник с вписанным по центру «УАМЗ», в верхней части значка, отношение к ПО ЗИЛ, в нижней, год образования «1968». Знак имеет более трех исполнений по цвету фона значка. Цвета серебристый с красными и синими цветами. Размеры: 25x20 мм.  
Способ изготовления: штамповка по алюминиевой пластине.
10. Юбилейный знак. Колесо в шестерне с двумя лентами, на которых надписи «10 лет», «УАМЗ». Знак имеет несколько исполнений по цвету фона значка: серебристо черно-красный, бело-красный, сине-красный.  
Размер: 30x20 мм.  
Способ изготовления: штамповка по алюминиевой пластине.
11. Юбилейный знак ОКСа УАМЗа. В центре значка надпись «ОКС», по окружности: вверху «10 лет», в низу «УАМЗ». Цвет: серебристый с красным.  
Размер: 18x15 мм.  
Способ изготовления: штамповка по алюминиевой пластине.
12. Юбилейный знак на поделочном камне приклеена медная пластина, гербовидной формы с надписью «15 УАМЗ». Цвет камня зеленый, пластины – золотистый.  
Размеры: камня: 32x35 мм; пластины: 22x25 мм.  
Способ изготовления: штамповка по медной пластине.
13. Юбилейный знак. В центре знака надпись «УАМЗ», над надписью рисунок автомобиля ЗИЛ. По окружности значка надпись «Производственное объединение ЗИЛ. 1968-1983». Цвет: серый, красный.  
Размеры: 35x23 мм.  
Способ изготовления: штамповка по алюминиевой пластине.
14. Знак завода. На пластине прикреплен поделочный камень, под ним надпись «УАМЗ». Цвет серебристо-серый.  
Размеры: 20x10 мм.  
Способ изготовления: штамповка по алюминиевой пластине.
15. Юбилейный знак. Знак подвестка. На колодке поделочный камень под ним надпись «УАМЗ». На подвестке в центре цифры «20» с отходящими лучами и лавровой ветвью, в нижней части. Цвет: серебристый и красный.  
Размеры: колодки 22x13 мм, подвестки: Ф21 мм.  
Способ изготовления: штамповка по алюминиевой пластине.

48 50

16. Знак основной продукции УАМЗа – автомобиля ЗИЛ - 157. В центре фотография ЗИЛ – 157, в верхней части надпись «ЗИЛ-157», в нижней «ЗИЛ», «1958», год начала выпуска на головном предприятии. Цвета: коричневый, темно-синий, белый.  
Размеры: 34x34 мм.  
Способ изготовления: алюминиевая рамка, фотоспособ нанесения краски на стеклянную пластину.
17. Юбилейный знак. В центре знака поделочный камень, слева надпись «25 лет», ниже камня «УАМЗ». Цвет золотистый, красный, черный.  
Размеры: 29x15 мм.  
Способ изготовления: штамповка по алюминиевой пластине.
18. Юбилей отдела кадров УАМЗа. В центре значка цифры 25 с лавровой ветвью, справа «ОК», слева УАМЗ. Внизу значка надпись «отдел кадров». Цвета: красный, желтый, серый.  
Размеры: 30x18 мм.  
Способ изготовления: нанесение краски на алюминиевую пластину.
19. Юбилей технического отдела УАМЗа. В центре знака «ТО» их обволакивают со всех сторон цифры «25». Цвет: черный, золотистый.  
Размеры: 18x9 мм.  
Способ изготовления: штамповка по латуни.
20. Знак основной продукции УАМЗа – автомобиля ЗИЛ - 130. В центре фотография автомобиля ЗИЛ-130 в верхней части надпись «ЗИЛ-130», в нижней ЗИЛ и год начала выпуска на головном предприятии.  
Цвета: коричневый, темно-синий, белый.  
Размеры: 34x34 мм.  
Способ изготовления: алюминиевая рамка. Фотоспособ нанесения краски на стеклянную пластину.
21. Фирменный знак УАМЗа. Стилизованное обозначение колеса и «У».  
Цвет синий, белый.  
Размеры: 22x15 мм.  
Способ изготовления: нанесение краски на пластмассу.
22. Фирменный знак УАМЗа. Стилизованное обозначение колеса и «У».  
Под «У» расположена расшифровка «УАМЗ». Цвет золотисто-черный.  
Размеры: 22x15 мм.  
Способ изготовления: штамповка по меди.
23. Фирменный знак УАМЗа. Стилизованное обозначение колеса и «У».  
Цвет золотистый и черный.  
Размеры: 15x10 мм.  
Способ изготовления: штамповка по меди.
24. Сувенирный знак «УАМЗ». В центре аббревиатура «УАМЗа». Цвет: серебристый, красный.  
Размеры: 40x10мм.
25. Служебный знак. В центре знака полосой «охрана труда». В верхней и нижней части знака надпись «общественный инспектор». В левой части аббревиатура «ЗИЛ», в правой зубчатое колесо и ладонь с вписанным деревцем. Цвета: золотистый, красный, белый, синий.  
Размеры: 60x40 мм.  
Способ изготовления: штамповка по алюминиевой пластине.

26. Знак принадлежности к техническому творчеству молодежи ЗИЛа. В верхней части надпись «ЗИЛ», в центре «ТТМ», цвета: золотистый и красный.  
 Размеры: 12x18мм.  
 Способ изготовления: штамповка по алюминиевой пластине.

27. Знак «ветерана труда ЗИЛ». Знак - подвеска. На колодке лавровая ветвь. На подвеске накладная пластина с изображением автомобиля и аббревиатурой «ЗИЛ». По окружности: в верхней части листья, в нижней на ленте надпись «Ветеран труда». Цвета: золотистый, красный, серый.  
 Размеры: колодки: 20x12мм; подвески: 23x28 мм.  
 Способ изготовления: штамповка по латунной пластине.

28. Знак «Ветеран труда ЗИЛа». Знак-подвеска. На колодке надпись «ЗИЛ». На подвеске – в центре значка слова «Ветеран труда», ниже автомобиль, под ним лавровые ветви с лентой. Цвет: серебристый, красный.  
 Размеры: колодки: 17x6 мм; подвеска: 26x29 мм.  
 Способ изготовления: штамповка по алюминиевой пластине.



25



26



27



28



29



30

29. Знак ветерана труда УАМЗа. Поделочный камень. С левой стороны медная пластина с надписью «Ветерана труда УАМЗ», в три строчки с выделением в рамку «УАМЗ». В правой части камня лавровая ветвь.  
 Цвета: цвет меди и поделочного камня.  
 Размер: 33x25 мм.  
 Способ изготовления: штамповка по меди с осветлением букв.

30. То же, что 29. Без лавровой ветви на камне.

## Стройиндустрия

Город и комбинат построены Средне-Уральским управлением строительства, которое было образовано Постановлением Совета Народных Комиссаров СССР 21 декабря 1945 года. До 1949 года – это строительное Управление № 865, затем № 313 МВД. С 1962 года Управление стало именоваться СУС, а с 1993 года действует как строительно-промышленное акционерное общество «Средне-Уральское управление строительства».

За полувековой период трудовой коллектив проделал огромную работу в сфере промышленного и гражданского строительства введено более полутора миллионов квадратных метров промышленных объектов, более пяти миллионов квадратных метров жилья, объектов инфраструктуры, в том числе дворцов культуры, театров, общественных и административных зданий, домов отдыха и пансионатов, объектов спорта и активного отдыха, школ и детских садов, высших и средних учебных заведений.

На базе СПАО СУС в настоящее время функционируют предприятия различных форм собственности. Наиболее крупные из них – это «Бетам», «Стройдеталь», «УЭС», «Мех», «УОР», «УМ», Деревообрабатывающий комбинат, Заводы порошков и камнеобработки.

В настоящее время строительный комплекс города определяют кроме СПАО СУС предприятия «Корвет», «Гост», «Урал – Нейва», «Дедогор», МСУ-72 и десятки небольших строительных фирм.

Фалеристические миниатюры на жести, алюминии, в камне охватывают основные подразделения «стройки».



1



2

1. Юбилейный знак «XXV лет СУУС». Пятиугольник, в центре «СУУС», в верхней части значка кран, здания промышленного назначения, в нижней части «XXV». Цвета красный, темно голубой, золотистый.

Размеры: 24x35 мм.

Способ изготовления: штамповка по алюминию.

2. Юбилейный знак «40 лет СУУС». Подвеска. Колодка с камнем. На подвеске в центре «40 лет» в окружении монтажной опалубки. По окружности надпись: «Среднеуральское управление строительства». В нижней части значка серп и молот в обрамлении лавровых листьев. Цвета: золотистый, красный, черный, белый.

Размеры: колодка: 24x13 мм, подвеска: Ф 28 мм.

Способ изготовления: штамповка по алюминию.



3



4



5



6



7



9



10



11



12



13



14



15



16

3. Знак принадлежности к комсомольской организации СУУС. На алюминиевую пластину прикреплен комсомольский значок. В правой части строительный кран, символический ключ от квартиры и надпись «СУУС». Цвета: красный и серебристый.

Размеры: 55x27 мм.

Способ изготовления: штамповка по алюминиевой пластине.

4. Знак молодого рабочего. В центре надпись «СУУС», в верхней части значка строительная панорама, в нижней части надпись «молодой рабочий». Цвета: белый и красный.  
Размеры: 30x18 мм.  
Способ изготовления: нанесение краски на алюминиевую пластину.
5. Юбилей ВЛКСМ. В центре значка развернутая книга с изображениями на листах «1918» и красноармеец, «1975», строитель с мастерком. Из книги вырывается факел, в центре которого строительный кран. С левой стороны значка «УС». Цвет: серебристый.  
Размеры: 34x45 мм.  
Способ изготовления: штамповка по алюминиевой пластине.
6. Памятный знак X слета турклуба «строитель» / оз. Белоусовское 1985г.  
В верхнем левом краю значка изображены две заснеженные вершины, над которыми развивается красный флаг с надписью «40 лет Победы». У подножья гор – три палатки в ряд. В правом верхнем углу – надпись «Турслет X». Ниже надписи изображена стилизованная «роза ветров». По нижнему краю знака надпись «строитель». Над ней «1975-1985». Знак имеет 2 исполнения, отличающихся цветом фона знака: голубой и зеленый.  
Размеры: 20x25 мм.  
Способ изготовления: фотоспособом на стеклянной пластинке.  
Раскрашивалась вручную по обратной стороне.
7. Знак юбилейного КВНа молодежи СУУС. В центре знака улыбающиеся молодые люди, выглядывающие из-за стены, образованной буквами «КВН», в верхней части «КВН-70», «КВН-80», в нижней части дата 28.10.88. Цвета: красный, белый.  
Размеры: 35x35 мм.  
Способ изготовления: нанесение краски на алюминиевую пластину.
8. Юбилей СМУ-6. В центре значка строительный мастерок с надписью «СМУ-6». В верхней части надпись «XXV лет». Цвета: белый, зеленый, красный.  
Размер: 24x35 мм.  
Способ изготовления: нанесение краски на алюминиевую пластину.
9. Юбилейный (60) знак Деревообрабатывающего комбината. В центре «ДОК» г. Новоуральск. В верхней части значка стилизованное изображение дерева, в нижней части «60 лет».  
Цвета: желтый, зеленый, красный.  
Размеры: Ф 20 мм.  
Способ изготовления: нанесение краски на пластмассу.
10. Юбилей СМУ-4. В центре знака строительный кран, цифра «XX». В нижней части СМУ-4. По окружности верхней части надпись «1969-1989». Цвета: черный, красный, белый.  
Размеры: Ф 27 мм.  
Способ изготовления: нанесение краски на алюминиевую пластину.
11. Юбилей «УОР». В центре малярная кисть и строительный мастерок, надпись «40 лет». В верхней части значка надпись «УОР». Цвета: белый, красный, черный.  
Размеры: 12x32 мм.  
Способ изготовления: нанесение краски на алюминиевую пластину.

- 12. Юбилей «МСУ-72». В центре значка конструкция электрического столба. В верхней части надпись «МСУ-72», в нижней части надпись цифра «30». Цвета: зеленый, красный, белый.  
Размеры: 12x32 мм.  
Способ изготовления: нанесение краски на алюминиевую пластину.
- 13. Юбилей «МСУ-72». В центре значка конструкция электрического столба. В верхней части надпись «25лет», в нижней надпись «МСУ-72». Цвета: зеленый, красный, белый.  
Размеры: 11x24 мм.  
Способ изготовления: нанесение краски на алюминиевую пластину.
- 14. Юбилей «МСУ-2». В центре значка металлоконструкция и крюк крана, в верхней части «XXV», в нижней части значка «МСУ-2». Цвета: серебристый и красный.  
Размер: 15x26 мм.  
Способ изготовления: штамповка по алюминиевой пластине.
- 15. Юбилей «УЭСС». В центре значка конструкция электрического столба и проводов, юбилей «XXV» годы: «1948-1973» и надпись «УЭСС». Цвета: черный, красный, белый.  
Размеры: 18x25 мм.  
Способ изготовления: нанесение краски на алюминиевую пластину.
- 16. Юбилей ЭМУ № 2 УЭС. В центре три фигуры рабочих, между ними электроинструменты. В верхней части надпись «40 лет». По окружности надпись «Электромонтажный участок № 2». Цвета: серый, красный, белый.  
Размеры: Ф 35 мм.  
Способ изготовления: нанесение краски на алюминиевый кружок.



- 17. Знак ветерана труда. Знак – подставка. На колодке надпись «Ветеран». На подвеске: в центре серп и молот, в верхней части надпись «труда», по окружности венки из лавровых листьев и колосьев. Цвета: белый, красный, серебристый.  
Размеры: колодка: 20x10 мм, подставка: Ф 32 мм.  
Способ изготовления: штамповка по алюминиевой пластине.
- 18. Знак «Ветеран труда СУС». Знак - подставка. На колодке подделочный камень. Подставка пятиконечник, в центре строительная конструкция и «СУС» на плите перекрытия. По окружности «Ветеран труда». В нижней части значка щит с серпом и молотом, окаймленный листьями. Цвета: золотистый, красный, синий

Размеры: колодка: 23x13 мм, подставка: 32x33 мм.  
Способ изготовления: штамповка по алюминиевой пластине.

19. Юбилей «СМУ-6». В центре строительный мастерок с надписью «СМУ-6». В тени мастерка надпись «20 лет». Цвета: белый, красный, черный.  
Размеры: 38x38 мм.  
Способ изготовления: нанесение краски на алюминиевую пластину.

20. Юбилей «МСУ-20». В центре знак принадлежности к электромонтажникам, в верхней части «ХЭМ», ниже «1958-1973» и надпись «МСУ - 70» в две строчки. Цвета: черный, белый, красный.  
Способ изготовления: нанесение краски на алюминиевую пластину.



21. Юбилейный знак. В центре домостроительные конструкции. В нижней части «1978-1988», справа текст «Домостроительный завод».  
Цвета: коричневый, синий, серебристый.  
Размеры: 18\*32 мм.  
Способ изготовления: нанесение краски на алюминиевую пластину.

22. Юбилейный знак. В нижней части значка «МСУ-2», в верхней «XXXX».  
Цвета: красный, синий, белый.  
Размеры: 27x18 мм  
Способ изготовления: нанесение краски на алюминиевую пластину.

ПРЕДПРИЯТИЯ И УЧРЕЖДЕНИЯ

В городе более 900 предприятий и учреждений различных организационно-правовых форм собственности.

Важное место в обслуживании населения занимают муниципальные предприятия: "Городские электрические сети", "Водоканал", "Теплосети", "Новоуральск-газ", "Ремонтно-строительное управление", "Управление автотранспорта", "Электросвязь" и другие.



1. Юбилей МУП «Городские электрические сети». В центре значка электрическая лампочка цифра «50». В нижней части «ПГЭС» и по окружности знака надпись «городские электросети г.Новоуральск». Цвета: черный, серебристый, зеленый, красный, желтый.  
Размеры: 20x28 мм.  
Способ изготовления: нанесение краски на пластмассу.
2. Юбилейный знак. В верхней части «ПГЭС» в центре стилизованное изображение трех проводников эл.энергии, в нижней части г. Новоуральск..  
Цвета: синий, зеленый, красный, желтый, золотистый.  
Размеры: 18x20мм.  
Способ изготовления: нанесение краски на пластмассу.

3. Юбилейный знак. В центре знака стилизованное изображение трех проводников эл. тока, в верхней части «ПГЭС» г. Новоуральск. Цвета значка синий, золотистый.  
Размеры: 15x16 мм  
Способ изготовления: нанесение краски на пластмассу.
4. Юбилейный знак 40 лет МУП «Новоуральск газ». В центре значка газовая турбина и трубы, справа «40лет» в лавровой ветви и факел, в верхней части надпись МУП «Новоуральск газ». Цвета: синий, красный, зеленый, белый.  
Размеры: 25x35 мм.  
Способ изготовления: нанесение краски на алюминиевую пластину.
5. Юбилейный знак. В центре эмблема автомобилистов, в верхней части цифры «20», в нижней «УАТ». Цвета: синий, белый, красный.  
Размеры: 19x24 мм.  
Способ изготовления: нанесение краски на алюминиевую пластину.
6. Юбилейный знак. В центре значка эмблема автомобилистов, цифра «30», в верхней части «УАТ», в нижней «Новоуральск». Цвета: синий, серебристый, красный.  
Размеры: 22x31 мм.  
Способ изготовления: нанесение краски на алюминиевую пластину.
7. Юбилейный знак. В центре эмблема автомобилистов с буквами на крыльях «МП УАТ», в верхней части значка «35 лет», в нижней «Новоуральск». Цвет: синий, красный, белый.  
Размеры: 25x15 мм  
Способ изготовления: нанесение краски на пластмассу, с последующей проклейкой.
8. Знак юбилея ОТО Городской больницы. В центре дерево жизни с подставкой, справа надпись «ОТО», слева «30». В верхней части значка надпись «Городская больница МУ», в нижней «Новоуральск». Цвета: синий, серебристый, зеленый, белый.  
Размеры: Ф 32 мм  
Способ изготовления: фотоспособом на алюминиевом кружке.
9. 5 лет профилакторию «Весна». В центре значка водная даль с восходящим солнцем, на берегу хвойный лес. В верхней части надписи: 1980-1985 «Весна» профилакторий. Цвета: серебристый, темно-синий, красный.  
Размеры: 25x40 мм  
Способ изготовления: нанесение краски на алюминиевую пластину.
- 10-11. Знак корпорации «Ява». В центре пучок труб, завязанный трубой. В верхней части название «Корпорация Ява», в нижней части название на английском. Различия в фоне значков.  
10-золотистый, зеленый, белый.  
11-золотистый, зеленый.  
Размеры: Ф 38 мм  
Способ изготовления: фотоспособом на алюминиевом кружке.
12. То же, что 10. Размер Ф25 мм, цвет белый и синий.  
Способ изготовления: нанесение краски на пластмассу.



13. Союз печати XX лет. Юбилейный знак. С левой стороны стела создателям города, в центре две строчки «Союзпечать», в правом углу цифры «XX». Цвет серебристый.  
Размеры: 38x19 мм  
Способ изготовления: штамповка по алюминиевой пластине.
14. 50 лет Новоуральскому узлу связи. Юбилейный знак, в центральной части здание узла связи с цифрой «50 лет» на фронтоне, в нижней части текст «Новоуральскому узлу связи». Цвета: голубой, синий, желтый, красный, белый.  
Размеры: 24x15 мм.  
Способ изготовления: нанесение краски на пластмассу.
15. Служебный знак. В центре перо и исходящие из него волны. В перо вписан серп и молот. В верхней части надпись «городское», в нижней части значка «Радио». Цвета: красный, желтый, синий.  
Размеры: 23x23 мм  
Способ изготовления: нанесение краски на алюминиевую пластину.
16. Служебный знак «Телерадиокомпания «Нейва-информ». В центре значка телевизор держащий флажок от которого исходят радиоволны. По окружности значка надпись «Телерадиокомпания «Нейва-Информ» тел. (34370) 2-41-50 624130 г. Новоуральск, ул.Крупской, 1.  
Цвета: синий, зеленый, белый.  
Размер:  $\Phi$  38 мм.  
Способ изготовления: фотоспособ на алюминиевый кружок.
17. Служебный знак «Телерадиокомпания Нейва-Информ». В центре знак текст «Нейва-Информ» по окружности «Телерадиокомпания г.Новоуральск».Цвета: темно-синий, белый, красный.  
Размеры:  $\Phi$  55 мм  
Способ изготовления: фотоспособ по алюминиевой пластине.
18. Знак АСКО. Сверху надпись «Акционерная страховая компания, в низу «АСКО». В центре символический знак компании в виде прямоугольных изогнутых труб. Зеркальное изображение, черно-белые цвета.  
Размер: 21x21 мм  
Способ изготовления: дюраль, стекло с нанесенным рисунком.



18



19



20



19. Знак корпорации «Ява». Знак фирмы в виде трех труб скрепленных четвертой. По окружности текст «Корпорация Ява», Yva corporation». Цвета: темно-синий, серебристый. Размеры: 24 мм. Способ изготовления: нанесение краски на алюминиевый кружок.

20. Юбилейный знак «40 лет МУП УАТ». В центре значка юбилейная дата «40», эмблема автомобилистов, государственный флаг, справа – текст «МУП УАТ г.Новоуральск». Цвета: синий, белый, красный, желтый. Размеры: 42\*50 мм. Способ изготовления: нанесение краски на пластмассу.

21. Знак ветерана УАТа. Знак – подвеска. На колодке цифры «15» на красном фоне. На подвеске: в центре легковой автомобиль и автобус, в верхней части государственный флаг РФ. По окружности текст «Ветеран труда УАТ» и звезды. Цвета: красный, синий, белый, золотистый, серый. Размеры: колодка – 23\*18, подвеска – 32\*34 мм. Способ изготовления: штамповка по алюминиевой пластине.

22. То же, что и № 21 – «20».

23. То же, что и № 21 – «25».

24. То же, что и № 21 – «30».

# НА СТРАЖЕ ПОРЯДКА И ЗАКОННОСТИ.

В обеспечении порядка и законности и гаранты на территории города:  
Управление внутренних дел, Управление государственной противопожар-  
ной службы №5, отдел ФСБ, охранные организации и воинские части.



1. Юбилейный знак «25 лет ОВД». Ромбообразный знак, в центре щит с мечем и на ленте надпись «25 лет ОВД». Цвет белый и красный.  
Размер: 18x28 мм  
Способ изготовления: нанесение краски на алюминиевую пластину.

2. Юбилейный знак «XXX лет ОВД». В обрамлении лавровых ветвей цифры «XXX», в верхней части звезда, в нижней «ОВД». Цвета: серебристый, красный, зеленый.  
Размер: 50x30 мм  
Способ изготовления: нанесение краски на алюминиевую пластину.
3. Юбилейный знак. В центре цифры «XXXV», в верхней части «ОВД», в нижней части значка «лет» веточка с листьями и звезда. Цвета: серебристый, красный, светло зеленый.  
Размер: 22x30 мм  
Способ изготовления: нанесение краски на алюминиевую пластину.
4. Юбилейный знак. В центре «50 лет УВД» все это окружено надписью «Управление внутренних дел г.Новоуральск Свердловской обл.». По окружности веточки, в верхней части дата «1998». Цвета: красный, белый, синий.  
Размер: Ф 32мм.  
Способ изготовления: фотоспособ по алюминиевому кружку.
5. Юбилейный знак «60 лет ГАИ». В центре цифра «60» над ней надпись «ГАИ». По кругу текст «Госавтоинспекция г. Новоуральск. Свердловской обл.». В верхней части «1996», в нижней «МВД РФ». Все это обрамлено веточками. Цвета: красный, синий, белый.  
Размер: Ф 32 мм  
Способ изготовления: фотоспособ по алюминиевому кружку.
6. Юбилейный знак. В центре цифра «65», в правой части флаг России, над ним ГАИ, ниже лет 2001. В нижней части значка «ГИБДД МВД РФ». По окружности надпись «Новоуральск». Свердловская область. Цвета: красный, синий, белый, черный.  
Размеры: Ф 32 мм  
Способ изготовления: фотоспособ по алюминиевой пластине.
7. Памятный знак «25 лет МТ «Новоуральск». В центре изображение минного тральщика на фоне земного шара. В верхней части развивающиеся флаги Военно-морского флота и андреевский. В нижней части значка на ленте надпись «МТ. Новоуральск» 25 лет. Цвета: синий, голубой, красный, белый.  
Размеры: щит 24x28 мм.  
Способ изготовления: нанесение краски на пластмассу.
8. Юбилейный знак. В центре щит закона с красной звездой в центре и мечом. В нижней части дата 1947-1972. Справа и слева щита надпись «Городской отдел УКГБ». Цвета: красный, белый, черный.  
Размеры: 20x30 мм.  
Способ изготовления: нанесение краски на алюминиевую пластину.
9. Юбилейный знак. В центре значка «щит закона» со звездой и мечом. В нижней части дата 1947-1977. Свердловск-44. Цвета: красный, белый, черный.  
Размеры 20x35 мм.  
Способ изготовления: нанесение краски на алюминиевую пластину.
10. Юбилейный знак. В центре щит с надписью «40 лет отделу УКГБ». В верхней части значка текст «Свердловск – 44», в нижней дата «1987». Цвета желтый и золотистый.  
Размеры: 22x34 мм.  
Способ изготовления: травление латунной пластины.

11. Знак участника первенства гарнизона по шахматам. В центре значка между белыми и черными клетками шахматной доски знак королевы. В верхней части надпись «Первенство гарнизона», в нижней части значка надпись «Свердловск – 44». Цвета: черный, белый, красный.  
Размеры: 30x40 мм  
Способ изготовления: нанесение краски на алюминиевую пластину.
12. Юбилейный знак. «XXV лет войсковой части 3280». В центре значка здание в окружении деревьев. С правой стороны военнослужащий с автоматом, в нижней части по углам «1947», «1972» ВВ МВД СССР. Знак изготовлен двух исполнений: 1. Бело-черный. 2. Темно-зеленый белый.  
Размеры: 30x20 мм.  
Способ изготовления: нанесение краски на алюминиевую пластину.
13. Значок «60 лет Вооруженным Силам». В центре значка щит с цифрами «60», с левой стороны георгиевская лента, армейская звезда и лавровая ветвь.  
Цвета: красный и белый.  
Размеры: 32x30 мм  
Способ изготовления: нанесение краски на алюминиевую пластину.
14. Пробный знак «55 лет войсковой части 3280». В центре значка георгиевский крест с мечами и щитом. На щите обозначение объекта охраны, символы соболя и орбит атома. В нижней части креста на ленте надпись «55 лет в/ч 3280», на верхней части значка надпись: «ВВ МВД РФ». Цвета: красный, белый, черный.  
Размеры: Ф 32 мм.  
Способ изготовления: фотоспособ на алюминиевом кружке.
15. Юбилейный знак. Значок - подставка. Подставка: в центре пятиконечная звезда, знак строительных частицей и цифра «25». На колодке – лавровая лента. Знак выпущен к 25 - летию военно-строительных частей г.Свердловск – 44. Цвета: золотистый, красный, белый.  
Колодка размера: 30x15 мм  
Подставка: 34x34 мм  
Способ изготовления: штамповка по алюминиевой пластине.



16



17



18

16. Знак «50 лет гражданской обороне СССР». В центре значка пятиконечная звезда с вписанным в нее щитом, на котором надпись: «Гражданской обороне СССР 50 лет». Звезда окружена лавровым венком. Знак исполнен в двух цветах: 1. Зелено-красно-белый.  
2. Зелено-коричнево-белый.  
Размеры: Ф 32 мм.  
Способ изготовления: нанесение краски на алюминиевый кружок.

17. Юбилейный знак. На фоне герба города. В нижней части знака «50 лет МПВО-20-РСЧС». На стеле создателям фирменный знак «УЭХК» с датами 1949-1999. Знак исполнен в черном, красном, синем и белом цвете.  
Размеры: 25x35 мм.  
Способ изготовления: нанесение краски на алюминиевую пластину.

18. Пробный знак юбилея «50 лет МПВО – 20- РСУС» то же, что и на №16, различия в написании текста юбилея. В одну строчку: «50 лет МПВО – ГО - РСУС». Цвета: черный, красный, синий, белый.  
Размеры: 25x35 мм  
Способ изготовления: нанесение краски на алюминиевую пластину.



19



20



21



22



23



24



25

19. Юбилейный знак. В центре знака факел с эмблемой пожарных частей, рядом с факелом надпись: «ОПО-5», а в пламени факела цифра «25». В нижней части значка надпись «МВД СССР». Цвета: красный и белый.  
Размеры: 24x34 мм  
Способ изготовления нанесение краски на алюминиевую пластину.

20. Юбилейный знак. В центре знака факел, на него наложена пожарная каска и молотки. В пламени факела цифра «60 лет», в нижней части значка надпись «Советской пожарной охраны». Факел опоясывает лавровая ветвь. Цвета: зеленый, красный, серебристый.  
Размеры: 18x28 мм  
Способ изготовления: нанесение краски на алюминиевую пластину.

21. Знак участника слета. Знак выполнен в форме вымпела, в левой части которого знак пожарной охраны и год слета «1981», в правой стороне текст: «слет молодых работников ОПО-5». Цвета: красный, светло-зеленый, белый.  
Размеры: 40x20 мм  
Способ изготовления: нанесение краски на алюминиевую пластину.

22. Знак участника соревнований по пожарно-прикладным видам системы ЗАТО. В центре значка пожарный бегущий с лестницей к горящему факелу. В нижней части надпись: «Новоуральск. 1994». Цвета: зеленый, черный, белый и красный.  
Размеры: 40x22 мм  
Способ изготовления: нанесение краски на алюминиевую пластину.

23. Знак выпускника школы, пожарно-прикладного класса. В центре значка каска пожарного и топоры, в нижней части «0-1». Знак выполнен в форме щита. Цвета: черный, желтый, красный.  
Размеры: 22x28 мм  
Способ изготовления: нанесение краски на пластмассу.
24. Знак участника пожарно-технической конференции. В центре значка стилизованная труба с пламенем, вписанная в зубчатое колесо. В верхней части надпись: «Пожарно-техническая». В нижней части значка «конференция 1981. Свердловск-44». Цвета: синий, красный, серебристый.  
Размеры: 25x42 мм  
Способ изготовления: нанесение краски на алюминиевую пластину.
25. Юбилейный знак «40 лет ВПО». В центре знака факел с эмблемой пожарных частей, в верхней части надпись: «40 лет ВПО», в нижней части значка: «Свердловск-44». Цвета: зеленый, синий, красный, серебристый.  
Размеры: 24x35 мм  
Способ изготовления: нанесение краски на алюминиевую пластину.



26



27



28



29



30

26. Знак охранного предприятия «Охрана». Щит правосудия, в центре голова льва в лавровом венке, закрепленном на двух мечах. В верхней части надпись «Свердловск-44», в нижней части щита наименование организации «Охрана» и порядковый номер. Знак имеет три исполнения по металлу.

1-анодированный алюминий

2-медный

3-никелевый

По цветам соответствует металлу изготовления.

Размеры: 46x60 мм

Способ изготовления: заливка по форме.

27. То же, что и №26. За исключением названия города «Новоуральск».

28. Почетный знак «За полезное». 1 и 2 степени. Знак-подвеска. Колодка – Российский флаг. На подвеске в центре щит, лев в прыжке, год образования предприятия. Щит обрамлен лавровыми ветвями. На обратной стороне знака надпись «Охрана» – «За полезное» в лавровых ветвях, начинающихся из года-1991. На колодке эмали цвета российского флага. Подвеска цвет металла.  
 Размеры: колодка: 24x14 мм. Подвеска: Ф 32 мм  
 Способ изготовления: штамповка по металлу.

29. То же, что и №28, за исключение предназначения «За верность и усердие» и трех степеней.

30. То же, что и №28, за исключением предназначения «За раскрытие преступлений» и трех степеней.



31. Знак отличия о безупречной работе в ООО «Охрана». Знак подвеска. На колодке в центре выбита римская «V», справа и слева вставки в металл из поделочных камней белого и черного цветов в форме банта. Подвеска. В центре щит и в нем лежащий лев, на оборотной стороне надписи «Охрана. За верность и усердие. 1991» в венке лавровых ветвей.  
 Цвет: серебристый.  
 Размер: колодка: 38x15 мм; подвеска: Ф31 мм.  
 Способ изготовления: штамповка по серебру.

32. То же, что 31. В центре подвески изображен герб Российской Федерации.



33. Юбилейный знак. В центре мяч и щит, в щите «БХСС 60 лет ОЭП». В верхней части «Новоуральск 1997», щит обрамлен двумя лавровыми ветвями.  
 Цвета: красный, белый, синий, зеленый.

34. Юбилейный знак. В центре щит, в нем текст: «50 лет прокуратуре Новоуральска», в нижней части знака щит окаймляется лентой.  
 Цвета: а) красный, белый, зеленый, синий  
 б) синий, белый, зеленый, красный  
 Размеры: 32 мм.  
 Способ изготовления: фотоспособ по алюминиевому кружку.

35. Юбилейный знак. 275 лет прокуратуре России. Колodka: государственный флаг России. Подвеска: в центре щит, в нем знак правосудия. Щит обрамлен мечами и лавровой ветвью.  
 Цвета: красный, белый, синий.  
 Размеры: 30 мм.  
 Способ изготовления: из фарфора с покраской, основы серебро.



36. Юбилейный знак «МВД 1802-2002». В центре герб РФ с наложенной на него эмблемой МВД, в нижней части знака текст: «МВД 1802-2002».  
 Цвета: золотистый, красный.  
 Размеры: 22\*22 мм.  
 Способ изготовления: штамповка по латуни.

37. Ведомственный знак. Крест с лавровыми листьями в центре накладной герб России с наложенной на него эмблемой орбит атомов. По окружности герба текст «8 главное управление МВД РФ. 1947-2002»  
 Цвета: красный, серебристый, зеленый. Белый, золотистый.  
 Размеры: 40x40 мм  
 Способ изготовления: штамповка по алюминиевой пластине.

38. Знак участника соревнований по пожарно-прикладным видам системы ЗАТО. В центре пожарный на фоне флага России под ним текст: «Пожарно-прикладной спорт». По окружности значка текст «Всероссийские соревнования ГУГПС МВД России».  
 Цвета: красный, белый, синий, желтый, черный.  
 Размеры: 25x29 мм  
 Способ изготовления: нанесение краски на пластмассу.





## ГОРОД ВЫСОКОЙ КУЛЬТУРЫ

Жители города обеспечены всеми учреждениями культуры: работает Уральский театр оперетты, муниципальные театры кукол и историко-краеведческий музей, кинотеатры "Нева" и "Родина". В городе прекрасная художественная школа: школы музыкальная и искусств, центры творчества учащихся и молодежи, десятки детских клубов, станция юных техников, шесть библиотек, два дома культуры, пять клубов и многое другое.



1. Знак Детской школы искусств и Детской музыкальной школы. В центре значка скрипичный ключ, в верхней части надпись «ДШИ и ДМШ». Под ключом надпись «ДШИ» г. Новоуральск. Цвет черный и желтый.  
Размеры: 13x20 мм  
Способ изготовления: нанесение краски на пластмассу.
2. Знак Детской школы искусств. В центре музыкальный ключ, нотная тетрадь на ней надпись «ДШИ», с правой стороны значка г. Новоуральск. Цвета: золотистый на черном фоне.  
Размеры: 18x22 мм  
Способ изготовления: нанесение краски на пластмассу.
3. Знак участника VI конкурса юных исполнителей. То же, что, на №1, добавлены надписи «VI конкурс юных исполнителей».  
Размеры: 18x22 мм  
Способ изготовления: нанесение краски на пластмассу.

4. Знак муниципального музея. В центре аббревиатура музея золотистый цвет на черном фоне. В верхней части надпись «Муниципальный музей», в нижней части значка г. Новоуральск.  
Размеры: 30x15 мм

5. Знак детской художественной школы. В центре знака кисть и надпись «ДХШ» и расходящиеся круги белый, зеленый, желтый, красный.  
Размеры: Ф 53 мм  
Способ изготовления: нанесение краски на бумагу.

6. Знак Детской художественной школы. В центре знака: кисть, перо, стек на фоне изображения красок. В верхней части надпись «ДХШ».

Двух исполнений в цветах:

- желтый, зеленый
- желтый, красный.

Размеры: Ф 38 мм

Способ изготовления: нанесение краски на бумагу.

7. Знак Детской художественной школы. В центре дубовый листок, на одной части обозначение движения, на второй части дата «1988» и «С 44». В нижней части значка сокращенное название «ДХШ». Цвет: серебристый, черный.

Размер: 25x32 мм

Способ изготовления: резьба по металлу.

8. Знак Детской художественной школы. В центре значка развернутый лист с аббревиатурой «ДХШ». Цвет серебристый, черный.

Размер: 28x28 мм

Способ изготовления: резьба по металлу.



9-16. Юбилейные значки муниципального дама культуры «Строитель».  
Изготовлены значки для всех кружков.

9. В центре значка фигура бобра несущего букет цветов. По окружности надпись «25 лет МДК «Строитель» Новоуральск 1973-1998». Цвета: красный, желтый, белый, коричневый, зеленый, черный.  
Размеры: Ф 24 мм  
Способ изготовления: цветная фотография вклеена в пластмассу.

10. То же, что №9. Бобр танцует.

- 11. То же, что №9. Бобр играет на трубе.
  - 12. То же, что №9. Бобр фотографирует.
  - 13. То же, что №9. Бобр играет на гитаре.
  - 14. То же, что №9. Бобр-звукооператор.
  - 15. То же, что №9. Бобр играет на баяне.
  - 16. То же, что №9. Бобр играет на гитаре.
- Размер: Ф 28 мм.



17



18

19



20



21



22



23



24

17. Слет любителей кино. Знак изготовлен в виде кадра фильма. С правой стороны на белом слова «2 Слет к/т «Родина», слева кадровая дорожка. Цвет белый на черном фоне.  
Размер: 38x22 мм  
Способ изготовления: нанесение краски на алюминиевую пластину.

18-19. Юбилейные знаки. В центре знак киноплёнка с надписью «60» и лавровая ветвь. Над «60» изображение серпа и молота.  
18. Киноплёнка и элементы изображения, красные на белом фоне.  
19. Киноплёнка и элементы изображения, белые на красном фоне.  
Цвета белый и красный  
Размер: 45x17мм  
Способ изготовления: нанесение краски на алюминиевую пластину.

20. Юбилей театра оперетты. В центре значка маска, вместо глаз цифры «XX», в верхней части слово «оперетта», в вырезе рта на маске слово «лет», справа театральный занавес. Цвета черный и белый.  
Размер: 15x27 мм.  
Способ изготовления: нанесение краски на алюминиевую пластину.

21. Юбилей театра оперетты. Знак разделен на две части. В правой – маска, над ней «XXV лет», в левой части виолончель, в нижней части слово «оперетта». Цвет черный и белый.  
Размер: 16x2 мм  
Способ изготовления: нанесение краски на алюминиевую пластину.

22. Юбилейный знак. Знак-подвеска. На колодке «XXXX лет». На подвеске, в центре артистка играет на арфе, по окружности надпись «Свердловский театр Оперетты». Колодка и подвеска изготовлены из меди. Цвет золотистый.  
Размеры: колодка: 30x15 мм.  
Подвеска: Ф 30 мм.  
Способ изготовления: штамповка медной пластины.

23. Знак союза театральных деятелей. В центре аббревиатура СТД и развернутая книга масок. По окружности значка надпись «конференция театров министерства . 1987». Цвет золотистый.  
Размеры: 28x28 мм.  
Способ изготовления: резьба по металлу.

24. Знак участника фестиваля театров кукол от города в г. Томске. В центре кукольный занавес и текст «фестиваль театров кукол». В нижней части Томск.1990 г. Цвет золотисто-черный.  
Размер: Ф 26 мм  
Способ изготовления: штамповка оп медному кружку.



25



26



28



29



27

25.- Жетон клуба «Пудель». В центре изображение пуделя, ниже «МЗМ» и текст «Клуб Пудель Свердловск-44». Цвета желтый, золотистый.  
Размер: Ф 36 мм  
Способ изготовления: травление по бронзовому кружку.

26.- Знак юбилея клуба служебного собаководства. В центральной части значка изображение овчарки и «25 лет клубу». По кругу надпись «Новоуральск. Служебного собаководства». Цвета: красный, белый.  
Размер: Ф 32 мм  
Способ изготовления: фотоспособ на алюминиевом кружке.

27.- Юбилей клуба голубеводов, изображение голубя и цифра «X» в центре значка, по краям надпись «клуб голубеводов В.Нейвинск. Цвета: фиолетовый, черный, красный, белый.  
Размер: 30x22 мм.  
Способ изготовления: нанесение краски на алюминиевую пластину.

28.- Юбилей клуба голубеводов. В центре изображение летящего голубя к солнцу. Дата «2002». По окружности надпись «Клуб голубеводов. Новоуральск». Цвета: синий, зеленый, красный, желтый, коричневый, белый.  
Размер: Ф 38 мм  
Способ изготовления: фотоспособ на алюминиевом кружке.

29.- Знак «клуб любителей бани». В центре деревянный тазик с банным венником. Ниже изображение кисти руки с поднятым вверх пальцем. По кругу надпись «Клуб любителей бани». Цвета: серебристый, желтый, зеленый, черный.  
Размер: 20x20 мм  
Способ изготовления: нанесение краски на стеклянную пластину.



30



31



30. Юбилейный знак муниципального театра кукол. В центре стилизованная фигурка куклы. На обратной стороне текст: «СТОК 19-25-82».  
Знак изготовлен из дерева путем резьбы и обжига.  
Размеры: Ф 60 мм

31. Юбилейный знак: XX лет театру Оперетты. Слева на значке театральная маска, справа цифра XX лет, в верхней части надпись «Оперетта».  
Цвета черный, белый.  
Размеры: 20x20 мм  
Способ изготовления: нанесение краски на алюминиевую пластину.



## Т О Р Г О В Л Я

Услуги торговли и общественного питания оказывают более 150 магазинов и салонов. Три предприятия общественного питания, вышедшие из состава Управления рабочего снабжения и созданные частными лицами.

В Новоуральске 7 местных производителей пищевой промышленности, которые выпускают хлеб, хлебобулочные и кондитерские изделия: мясные полуфабрикаты и субпродукты, колбасные изделия, рыбную продукцию.

Фалеристика торговли составляет значки юбилеев УРСа, фирменные знаки должностных лиц и участников слетов победителей соревнования.



1. Юбилейный знак «25 лет УРС». В центре значка 25 на красном фоне, с вписанным словом «лет», сверху «УРС». Цвета значка белый и красный.  
Размеры: 25х15 мм.  
Способ изготовления: штамповка по алюминию.
2. Юбилейный значок «УРС 30 лет». Треугольник с названием «УРС» опоясан лентой 30 лет. Цвета белый, красный и темно синий.  
Размеры 25х28 мм.  
Способ изготовления: нанесение краски на алюминиевую пластинку.
3. Юбилейный значок «40 лет УРС». Прямоугольник с минералом, «40» в верхней части, «УРС» в центре. Цвета: белый фон, красные надписи.  
Размер: 16х30 мм  
Способ изготовления: штамповка по алюминию.

4. Знак ветерана УРСа. Пятиконечник, в центре серп и молот, но окружает надпись «Ветеран труда», в нижней части значка «УРС». Все это на планке минералом. Цвета золотистый и красный. Планка золотистая.  
Размеры: 32x32 мм  
Способ изготовления: штамповка по алюминию.



5



6



7



8



9



10



11

5. Знак VI слета Ударников коммунистического труда. На белом фоне надпись слева «VI слет », ниже «УРС-77», правее - «Ударников социалистического труда».  
Цвета белый, красный, черный.  
Размеры: 32x17 мм  
Способ изготовления: нанесение краски на алюминиевую пластинку.
6. Знак VII слета Ударников коммунистического труда. Тоже, что на знаке 5, кроме «УРС-77».  
Цвета белый, красный, черный.  
Размеры: 42x19 мм  
Способ изготовления: нанесение краски на алюминиевую пластину.
7. Знак VIII слета Ударников коммунистического труда. Справа VIII слет, ниже УРС-79. В центре силуэты юноши и девушки, под ними текст «Ударники Коммунистического труда».  
Цвета: белый и красный.  
Размеры: 19x39 мм.  
Способ изготовления: нанесение краски на алюминиевую пластину.
8. Знак IX слета ударников коммунистического труда. Вверху IX слет, по центру силуэты юноши и девушки, под ними текст «Ударников коммунистического труда» в две строчки. Нижняя часть значка «УРС-81».  
Цвет: белый и красный  
Размеры: 25x33мм  
Способ изготовления: нанесение краски на алюминиевую пластину.

9. То же, что на рис. 8, XII слет ударников коммунистического труда «УРС – 84». Размеры 26x34 мм.

10. То же, что на рис. 8, XIII слет ударников коммунистического труда «УРС-86» Размеры 26x34 мм.

11. Знак IX слета ударников коммунистического труда. На белом фоне надпись: вверху IX слет, в центре силуэты юноши и девушки. Ниже слова «Ударников коммунистического труда» «УРС – 83». Размеры 22x30 мм.

Способ изготовления: нанесение краски на алюминиевую пластину.



12



13



14



15



16



17



18

12. Служебный знак «ЦКС УРСа». На золотистом фоне значка, в верхней части значка «Свердловск – 44». Цвета: золотистый, коричневый, серебристый. Размеры: 20 x31 мм.

Способ изготовления: травление по латуни.

13. Знак магазина для молодоженов «Лада» УРСа. В верхней части «Лада», в центре силуэт девушки, в нижней части 2 свадебных кольца. Цвета: коричневый, белый. Размеры: 27x39 мм.

Способ изготовления: нанесение краски на алюминиевую пластину.

14. Служебный знак «УРС. Директор» Цвета: красный, золотистый, зеленый. Размеры 70x16 мм.

Способ изготовления: штамповка по алюминию.

15. То же, что 14. «УРС. Зав. отделом».

16. То же, что 14. «УРС. Администратор».

17. То же, что 14. «УРС. Консультант».

18. Служебный знак «Консультант». Знак ювелирного магазина УРСа. Слева ювелирный ключ. Справа слово «консультант». Цвета: красный, золотистый, зеленый.

Размеры 70x16 мм.

Способ изготовления: штамповка по алюминию.



## Система образования

Образовательный процесс в Новоуральске осуществляют 20 общеобразовательных школ, профессионально-техническое и медицинское училища, профессиональный и гуманитарный лицеи, политехнический колледж, Новоуральский государственный технологический институт /МИФИ-2/. 6 филиалов ВУЗОВ Москвы и Екатеринбурга.



1. Академический знак об окончании ВУЗа. Ромб стального цвета, в верхней части накладной герб СССР, в центральной части аббревиатура института - МИФИ. Имеет два исполнения: из алюминия и из латуни. Цвет стальной, герб золотистый и буквы – серебристые.  
Размеры: ромб со сторонами 20x40 мм.  
Способ изготовления: штамповка оп металлу /алюминий, латунь/.
2. Знак отделения №2 МИФИ. В центральной части значка обозначение основной направленности обучения в институте: физика, машиностроение, ядерная химия. В нижней части надпись МИФИ-2.  
Цвет белый и красный.  
Размеры: 24x24 мм.  
Способ изготовления: нанесение краски на алюминиевую пластину.
3. Юбилейный знак. В центре цифры «XX», в верхней надпись «МИФИ-2», в нижней части значка год «1973». Цвет белый а) зеленым; б)голубой, в) синий.  
Размер:20x20 мм  
Способ изготовления: нанесение краски на алюминиевую пластину.
4. Памятный знак выпускника института. Слева наименование института МИФИ, в нижней части год выпуска «1971», справа и по центру книга и зубчатое колесо. Цвет белый и черный.  
Размер:25x22 мм.  
Способ изготовления: нанесение краски на алюминиевую пластину.

5. Юбилейный знак. В центре цифра «XXV», в верхней части значка надпись «МИФИ-2», в нижней части год «1977». Цвет: белый а) синий, б) зеленый.  
Размер: 20x24 мм  
Способ изготовления: нанесение краски на алюминиевую пластину.
6. Памятный знак. В центре цифра «5», лентой по кругу надпись «Межвузовская научно-методическая конференция». Год «1977». Цвет белый и черный.  
Размер: 25x35 мм  
Способ изготовления: нанесение краски на алюминиевую пластину.
7. Юбилейный знак. В центре значка стела. В место фигур цифра «30», над стелой колба с атомами и обозначение полупроводника в шестерне. В нижней части значка надпись «МИФИ-2». Цвета белый, красный, синий.  
Размер: 17x33 мм  
Способ изготовления: нанесение краски на алюминиевую пластину.
- 8-9. Юбилейный знак. Над эмблемой института годы: «1952-2002». В центре эмблема: стилизованное изображение герба г. Новоуральска с вписанным символом Урана опирающегося на шестерню с колбой. Буквы аббревиатуры института «НГТИ» размещены на полях символа Урана. Цвета:  
8. белое поле с синим изображением  
9. синее поле с белым изображением.  
По окружности надпись: «Вечернее отделение №2 МИФИ. Отделение №2 МИФИ. Политехнический институт МИФИ. Под стелой надпись г. Новоуральск.  
Размеры:  $\Phi$  38 мм  
Способ изготовления: нанесение краски на алюминиевый кружок.



12



10



11



13

10. Юбилейный знак. В центре раскрытая книга и орбиты атома. В верхней части значка «УПТ», в нижней цифра «30». Форма значка - ромб. Цвета: белый, красный, черный.  
Размеры: 20x40 мм  
Способ изготовления: нанесение краски на алюминиевую пластину.
11. Юбилейный знак. В центре значка цифра «45», в верхней надпись: «УПТ», в нижней части орбита атома и годы «1949-1994». Цвет: белый, красный, черный.  
Размеры: 20x20 мм  
Способ изготовления: нанесение краски на алюминиевую пластину.
12. Наградной значок «Ударник учебы». В центре значка текст, справа «УПТ», слева факел, шестерня. Цвет: белый, черный.  
Размеры: 20x12 мм  
Способ изготовления: нанесение краски на алюминиевую пластину.

13. Знак выпускника техникума. В верхней части надпись «УПТ», в центре обозначение полупроводника, в нижней части значка год «1965». Цвет белый и черный.  
Размеры: 15x20 мм  
Способ изготовления: нанесение краски на алюминиевую пластину.



14



15



16



17



18



9a



9b



10a

14. Знак выпускника. Шестерня. В центре раскрытая книга с текстом и измерительным прибором, в верхней части аббревиатура «ГСПТУ-2», в нижней части годы учебы «1972-1975». Цвет красный и белый.  
Размеры: 25x25 мм  
Способ изготовления: нанесение краски на алюминиевую пластину.

15. Юбилейный знак. В центре шестерня с надписью «СПТУ – 2», в верхней части значка цифры «XX». Цвета: синий, белый, красный.  
Размеры 22x28 мм.  
Способ изготовления: нанесение краски на алюминиевую пластину.

16. Юбилейный знак. Шестерня с вписанным текстом «ВПТУ № 2», справа значка на пластине цифра «25» и поделочный камень. Цвета: серебристый. Голубой, красный.  
Размеры: 37x15 мм.  
Способ изготовления: штамповка по алюминию.

17. Юбилейный знак. В центре значка два развернутых российских флага. Над ними шар с вписанными в него цветком и текстом. «Новоуральский лицей». Под флагом цифры «XXX». Цвета: синий, красный, белый.  
Размеры: 25x30 мм.  
Способ изготовления: нанесение краски на алюминиевую пластину.

18. Юбилейный знак. Знак подсветка. На колодке в центре шестерня с серпом и молотом, в верхней части и исходящие от центра крылья. На подсветке в центральной части цифра «50» с вписанными буквами «ПТО», год «1990». В нижней части лавровая ветвь.  
Цвет: золотистый, красный, белый.  
Размеры: колодка: 22x16 мм, подсветка: 26x26 мм.  
Способ изготовления: Штамповка по алюминию.



19. Юбилейный знак. В центре значка раскрытая книга, на листах которой надписи «ШК» и «41», слева значка цифра «25», ниже книги «лет».  
 Цвета: белый и черный.  
 Размеры: 26x17 мм.  
 Способ изготовления: нанесение краски на алюминиевую пластину.

20. Юбилейный знак. В центре раскрытая книга, на одном листе «30 лет», на втором «Школа 41». Из книги вырывается факел «светоч знаний».  
 Цвета: серебристый, черный, красный.  
 Размеры: 32x23 мм.  
 Способ изготовления: нанесение краски на алюминиевую пластину.

21. Жетон выпускника. В центре «корабль знаний», летит под парусами с надписью «школа «41!» и флага «ХА» год 1979  
 Цвета: серебристый и черный  
 Размеры: Ф-48 мм.  
 Способ изготовления: нанесение краски на алюминиевый кружок.

22. Знак выпускника 4 класса школы № 41. В центре пионерский значок где вместо силуэта В.И. Ленина цифра «4» с лентой «класс». В нижней части значка год «1972»  
 Цвета: серебристый, красный.  
 Размеры: 18x30 мм.  
 Способ изготовления: нанесение краски на алюминиевую пластину.

23. Знак выпускника школы. В центре значка голубь, взлетающий над земным шаром, ниже «1982» и надпись «школа 41». По окружности текст на английском языке.  
 Цвета: синий, белый.  
 Размеры: Ф-31 мм.  
 Способ изготовления: нанесение краски на алюминиевый кружок.

24. Знак подвестка. На колодке надпись по-английски «школа 41». На подвестке изображение юноши и девушки, под ними год выпуска «1972» и пожелание на английском «Доброго пути».  
 Цвет: золотистый  
 Размеры: Ф-22 мм



25



26



27



28



29



30



31

25. Знак выпускника школы. Ромб. В центре комсомольский значок, слева книга «Букварь», справа «аттестат». В верхней части ромба «43 школа», в нижней «выпуск 1972».  
Цвета: красный, белый.  
Размеры: 26x35 мм.  
Способ изготовления: нанесение краски на алюминиевую пластину.
26. Знак выпускника школы. В центре здание школы, в нижней части значка текст «Выпуск – 74»  
Цвета: красный, белый.  
Размеры: 28x34 мм.  
Способ изготовления: нанесение краски на алюминиевую пластину.
27. Знак выпускника школы. В центре значка монументальная плита с надписью «44 школа», она обрамлена снизу лавровой ветвью.  
Цвета: серебристый, красный, зеленый.  
Размеры: 30x20 мм  
Способ изготовления: нанесение краски на алюминиевую пластину.
28. Знак выпускника школы. В центре развернутая книга, на одном листе надпись «Школа № 44», на втором «79». Рядом с книгой горит факел знаний.  
Цвета: синий, красный, белый  
Размеры: 30x23 мм.  
Способ изготовления: нанесение краски на алюминиевую пластину.
29. Знак выпускника школы. Развернутая книга, в книге, как закладка красная гвоздика, справа на значке надпись «школа 44»  
Цвета: стальной, красный, черный, зеленый  
Размеры: 48x30 мм  
Способ изготовления: нанесение краски на стальную пластину
30. Знак выпускника школы. В центре значка две книги, на одной надпись «аттестат», из за книги восходит солнце, а обрамляет книгу лавровая веточка. По окружности значка надпись «В добрый путь Выпуск 1978 ПИРМ № 44»

Цвет: золотистый

Размер:  $\Phi$  34 мм.

Способ изготовления: штамповка по алюминию.

31. Знак выпускника школы. В центре значка развернутая книга, в качестве закладки перо, справа надпись «школа 44», ниже гвоздика.  
Цвета: стальной, черный, синий, зеленый, красный.  
Размер: 50x30 мм.  
Способ изготовления: нанесение краски на алюминиевую пластину.



32. Юбилей школы. Пятиугольник, в центре развернутая книга, над книгой цифра «45», под книгой «XX»  
Цвета: серебристый, красный  
Размер: 28x25 мм  
Способ изготовления: нанесение краски на алюминиевую пластину

33. Юбилей школы. Ромб. В центре текст «45 школа», развернутая книга, над ней «1966» «Свердловск», под книгой «1976»  
Цвета: белый и синий  
Размер: 20x35 мм.  
Способ изготовления: нанесение краски на алюминиевую пластину.

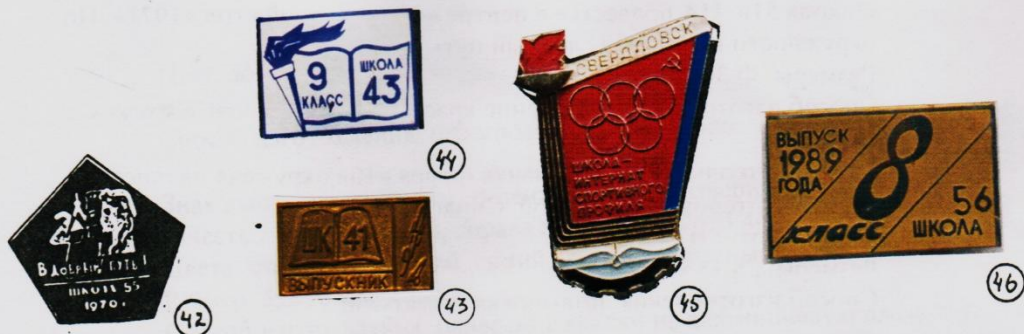
34. Юбилей школы. В центре значка текст «X лет школа 46».  
Цвета: черный, белый.  
Размер: 24x19 мм.  
Способ изготовления: нанесение краски на алюминиевую пластину.

35. Знак выпускника школы. Знак – подвеска. На подвеске с одной стороны в лавровом венке цифра «49», в верхней части «школа», в нижней «1979». На обратной стороне корочки аттестата и текст «счастливого пути».  
Колодка цельная, покрытая красной краской  
Цвет: золотистый.  
Размер:  $\Phi$  31 мм.  
Способ изготовления: штамповка по алюминиевому кружку

36. Знак выпускник школы. Знак – подвестка. На колодке надпись «школа 51» НА подвестке в центре «факел знаний» год «1971». По окружности надпись «В добрый путь»  
Размеры: Ф 30 мм.  
Способ изготовления: нанесение краски на алюминиевый кружок
37. Юбилей школы. В центре значка цифра «10» окружена надписью «школа-интернат» и веточкой. Справа слово «лет»  
Цвет: золотистый  
Размеры: 28 18 мм  
Способ изготовления: штамповка по латуни
38. Юбилей школы. В центре развернутая книга, лыжня и лыжные палки около сосны. По окружности текст «Общеобразовательная средняя школа – интернат № 53». Рядом с книгой 1957-1997».  
Цвета: коричневый, красный, белый.  
Размер: Ф 56 мм.  
Способ изготовления: нанесение краски на алюминиевый кружок.
39. Юбилей школы. Знак – подвестка. Подвестка: в центре «10 лет 1970», в верхней части «54 шк.», все это в лавровых веточках. НА обратной стороне развернутая книга с факелом и летящий голубь.  
Цвет: серебристый.  
Размер: Ф 26 мм.  
Способ изготовления: штамповка по алюминиевому кружку.



40. Знак общеобразовательного учреждения. Клуб «Прометей». В центре значка – книга с факелом, по окружности надпись «НОУ «Прометей»».  
Цвета: серебристый, красный.  
Размеры: Ф 29 мм.  
Способ изготовления: нанесение краски на алюминиевый кружок.
40. Значок выпускника школы. Ромб. В центре развернутая книга, над ней «III выпуск», под книгой «54шк. 1970 год» в три строки.  
Цвета: белый и красный  
Размер: 24x47 мм.  
Способ изготовления: нанесение краски на алюминиевую пластину.
41. Значек выпускника школы. Ромб. В центре развернутая книга, над ней «III выпуск», под книгой «54 шк. 1970 год» в три строки.  
Цвета: белый и красный.  
Размер 24x47 мм.  
Способ изготовления: нанесение краски на алюминиевую пластину.



42. **Памятный знак.** На чёрном фоне серебристые изображения профилей учеников, колба, циркуль, надписи: В добрый путь!, школа 55, 1970 г.  
**Размер:** 27х27.  
**Способ изготовления:** нанесение краски на алюминиевую пластину.

43. **Знак выпускника школы.** В центре развернутая книга, на одном листе надпись «шк», на другом – «19», в нижней части слово «выпускник».  
**Цвет:** золотистый.  
**Размеры:** 24\*15.  
**Способ изготовления:** штамповка по латунной пластине.

44. **Значок выпускника школы.** В центре развернутая книга, на листах – «9 класс, школа 43», из книги вырывается пламя факела.  
**Цвета:** синий, серебристый.  
**Размеры:** 25\*20 мм.  
**Способ изготовления:** нанесение краски по алюминиевой пластинке.

45. **Знак школы-интерната спортивного профиля.** В центре пять олимпийских колец, текст с левой стороны горящий факел. В верхней части надпись «Свердловск».  
**Цвета:** красный, светло-голубой, золотистый, черный.  
**Размеры:** 32\*40 мм.  
**Способ изготовления:** штамповка по алюминиевой пластинке.



46. Знак выпускника школы № 56. В центре «8 класс». Справа внизу: «56 школа», слева вверху текст «выпуск 1989 года».  
Цвета: золотистый.  
Размеры: 35\*21 мм.  
Способ изготовления: травление медной полированной пластинки.

47. Знак выпускника школы. Двусторонний жетон, с одной стороны текст: «школа 11», лавровые ветви год 1989. С обратной стороны в центре звезда с цифрой «44», по окружности «Свердловск - Свердловск»  
Цвета: золотистый.  
Размеры: 32 мм.  
Способ изготовления: штамповка по алюминиевому кружку.

48. Знак выпускника школы. Двусторонний жетон, с одной стороны текст: «школа 49 9а класс 1990», обрамлен лавровыми ветвями. С обратной стороны в центре звезда с цифрой «44», по окружности «Свердловск - Свердловск».  
Цвета: золотистый.  
Размеры: 32 мм.  
Способ изготовления: штамповка по алюминиевому кружку.



49



50



51



49. Знак выпускника. В центре в шестерне вписано здание института. В верхней части текст «Выпуск 1969 г. X лет». В нижней части значка орбиты атома и «МИФИ-2». Пятиугольник.  
Цвета: зеленый. Красный, белый.  
Размеры: 30х30 мм.  
Способ изготовления: нанесение краски на алюминиевую пластину.

50. Знак выпускника школы. В центре текст «8 класс». По краям «Выпуск 1988 года» и «школа 51».  
Цвета золотистый.  
Размеры: 35х20 мм  
Способ изготовления: травление по латунной пластине.



52



53



54



55



56



57



58



59



60



### Городское здравоохранение

Медицинское обслуживание в городе осуществляют учреждения Управления здравоохранения и медико-санитарная часть № 31 УЭХК. К услугам жителей больничный комплекс на 1430 коек; семь поликлиник на 2900 посещений, в том числе детскую, физиотерапевтическую, женскую консультацию; работают два профилактория «Изумруд», «Весна»; МУП «Аптека» и ЗАО «Фарматорг», четыре детских оздоровительных лагеря.



1. Юбилейный знак. Слева знака символ медицины «рюмка и змей», справа текст «XXV лет МСО – 31». Цвет: желтый, красный, белый. Размеры: 28\*17 мм. Способ изготовления: покраска алюминиевой пластины.
2. Юбилейный знак. В центре символика медицины в лопасти центробежного насоса. В верхней части надпись «40 лет», в нижней – «МСО – 31». Цвет: синий, красный, серебристый. Размеры: 22\*36 мм. Способ изготовления: нанесение краски на алюминиевую пластину.
3. Юбилейный знак. Все как на рис. 2. В верхней части надпись «Поликлиника № 1», в нижней «XXV». Цвет: синий, красный, серебристый. Размеры: 22\*36 мм. Способ изготовления: нанесение краски на алюминиевую пластину.

4. Юбилейный знак. В центре «дерево жизни» с надписью «15 лет», по окружности 1969 – 1984 ортопедо-травматологическое отделение МСО – 31». Цвет: серебристый. Размеры: 31 мм. Способ изготовления: штамповка по алюминиевому кружку.
5. Юбилейный знак. «30 лет пионер-лагерю «Зеленый мыс». В центре значка фигуры детей в пионерских галстуках. Цвет: красный, белый. Размеры: 26\*33 мм. Способ изготовления: нанесение краски на алюминиевую пластину.
6. Юбилейный знак. В центре символики медицина и текст «50 лет». Цвета: серебристый, красный. Размеры: 21x21 мм. Способ изготовления: нанесение краски на алюминиевую пластину.



ФИЗКУЛЬТУРА И СПОРТ

В городе созданы благоприятные условия для занятий физкультурой и спортом. В распоряжении горожан : Концертно-спортивный комплекс на 1200 мест: Центральный стадион: Дворец спорта "Дельфин": четырехзальный спортивный павильон "Кедр": три лыжные базы: стрелковый тир: яхт-клуб: мото клуб: водная станция: три юношеско-спортивные школы: 14 общегородских спортивных залов.

Ведущий спортивный коллектив - "Кедр"



1. Знак спортивного клуба. В центре значка слово «КЕДР», над ним сбегающей лесенкой «СК»  
Цвета: белый, красный  
Размер: 16x13 мм.  
Способ изготовления: нанесение краски на алюминиевую пластину.
2. Памятный знак Слева текст «СК. КЕДР VII». В центральной части по конькобежной дорожке бежит конькобежец, в нижней части слово «спартакиада».  
Цвета: черный, белый и красный.  
Размер: 32x22 мм.  
Способ изготовления: нанесение краски на алюминиевую пластину.
3. Тоже, что на № 2. Негатив.
4. Памятный знак. С левой стороны текст «СК. Кедр. IX». В центральной части стадион, по беговой дорожке финиширует спортсмен, в нижней часит слово «спартакиада».  
Цвета: белый и синий.  
Размер: 30x21 мм.  
Способ изготовления: нанесение краски на алюминиевую пластину.

5. Памятный знак. В центре текст «спартакиада предприятий», ниже XIII». В верхней части эмблема Московской олимпиады и надпись «Кедр – 80».  
Цвета: серебристый, красный, зеленый.  
Размер: 18x33 мм.  
Способ изготовления: нанесение краски на алюминиевую пластину.

6. Знак делегации «Кедра» на олимпийских играх 1980 года. В центре значка кедровая ветвь с шишкой и официальная символика олимпиады. В верхней части значка надпись «Москва – 80», в нижней «делегация с/к Кедр». Знак имеет несколько цветовых вариантов: белый фон, черно, зелено, коричневый, желтый фон и синий фон.  
Размер: 20x23 мм.  
Способ изготовления: нанесение краски на стеклянную пластину.

7. Памятный знак. В центре знака символ олимпийских игр «мишка», вокруг него беговая дорожка и эмблема игр, в правом углу текст «XXII игры»  
Цвета: серебристо-золотой, коричневый.  
Размер: 21x35 мм.  
Способ изготовления: травление по латунной пластине.

8. Памятный знак. В центре значка фигура спортсмена держащая текст «Дружба – 88», фигуру опоясывает беговая дорожка.  
Цвета: бледно-синий, желтый, черный, красный.  
Размер: 24x35 мм.  
Способ изготовления: нанесение краски на стеклянную пластину.



9



10



11



12



13



15



16



17

9. Знак участника соревнований. В центре баскетбольная корзина, составленная из цифры VI мяч и год «1973», в верхней части слово «Кедр», в нижней части по периметру «Спартакиада ЦС ФИС».  
Цвета: красный и белый.  
Размер: 18x25 мм.  
Способ изготовления: нанесение краски на алюминиевую пластину.

10. Знак участника состязаний. В центре мишень видимая через прицел. В нижней части значка текст «СК. Кедр». Цвета: черный, белый, красный. Размер: 20x25 мм. Способ изготовления: нанесение краски на алюминиевую пластину.
11. Официальный знак V Всероссийского турнира по боксу памяти С. Дудина. В центре боксерская перчатка "1986". По кругу надпись "УАМЗ. Свердловск 44". Цвета: красный, черный, белый. Размер: 30x33 мм. Способ изготовления: нанесение краски на стеклянную пластину.
12. Знак участника состязаний автомобилистов. В центре дорожки стадиона рулевое колесо и текст «Уральская зима – 85». Цвета: синий, черный, белый. Размер: 30x18 мм. Способ изготовления: нанесение краски на стеклянную пластину.
13. Знак участника соревнований «Золотаря шайба». В центре знака снежинка с фигурой хоккеиста, по окружности надпись «1974-Кедр-1974-Золотая шайба». Цвета: черный, белый, синий. Размер: Ф 43 мм. Способ изготовления: нанесение краски на алюминиевый кружок.
14. Знак участника спартакиады. В центре знак правоохранительных органов с российским гербом, по окружности надпись «Новоуральск. Спартакиада правоохранительных органов». Размер: Ф 48 мм. Способ изготовления: нанесение краски на алюминиевую пластину.
15. Знак принадлежности к ДЮСШ. В центре знака факел и текст в две строки «ДЮСШ. Новоуральск». Цвета: металл. Размер: 25x25 мм. Способ изготовления: штамповка по никелю.
16. То же, что и № 15. Нанесена краска красная на пламя факела и желтый фон значка.
17. Памятный знак. В центре в геральдическом знаке изображение спортсмена на скутере. Знак водо-моторного общества, надпись «Кедр-ORS», и в окружности текст «Свердловска. матчевая встреча». Размер: Ф 23 мм. Способ изготовления: нанесение краски на алюминиевый кружок.
18. Знак участника. В центре значка волейболист, мяч и сетка. Справа кедровая ветвь с шишкой. В верхней части значка текст «Чемпионат города. 1985», в нижней части «самый разносторонний». Цвета: малиновый, зеленый, коричневый. Размер: 24x33 мм. Способ изготовления: нанесение краски на стеклянную пластину.



17



18



19



20



21



22



23



19. То же, что и № 18. Кроме: текст «Лучший разводящий».

20. То же, что и № 18. Кроме: текст «Лучший нападающий».



21. Памятный знак участника встречи по волейболу «СССР – Куба». В центре значка мяч и две руки над сеткой, год «1989 Свердловск». Цвета: серебристый, красный, черный, желтый. Размеры: 23\*23 мм. Способ изготовления: нанесение краски на стеклянную пластину.

22. Знак призера первенства города. В центре значка волейбольная сетка и над ней мяч с цифрой «1». В верхней части текст «Первенство города», в нижней «Кедр – 85». Цвета: синий фон, белые мяч и надписи. Размеры: 20\*34 мм. Способ изготовления: нанесение краски на алюминиевую пластину.

23. Знак призера первенства города. В центре значка волейбольная сетка, мяч над ними цифра «1». В верхней части текст «Первенство города», в нижней «Кедр – 74». Цвета: синий, белый. Размеры: 21\*48 мм. Способ изготовления: нанесение краски на алюминиевую пластину.



24. Знак участника парусной регаты «Ява-Трофи». В центре знака изображение парусов, по центру надпись на английском языке «YAVA-Trophy», по окружности надпись «Международный матч. Россия Екатеринбург. Новоуральск. 1996, 24-30 августа». Цвета: белый фон, бело-красные паруса, черный и красный текст. Размер:  $\Phi$  55 мм. Способ изготовления: нанесение краски на алюминиевый кружок.

25. То же, что и № 24. Различия: фон синий.

26. Юбилейный знак «XX лет» с/к Кедр. В центре участник соревнований по водным лыжам делает разворот вокруг буйка, в нижней части значка надпись «водные лыжи». Цвета (до пяти исполнений): голубой, белый. Размер: 30x20 мм. Способ изготовления: нанесение краски на стеклянную пластину.

27. Юбилейный знак «10 лет секции водного спорта». В центре цифра «10», ветка и годы «1965-1975!», справа различное снаряжение. В верхней части надпись «Кедр», в нижней «Лет». Цвета (до трех вариантов): голубой, черный, красный. Размер: 30x22 мм. Способ изготовления: нанесение краски на стеклянную пластину.



28. Наградной знак. Знак с подвеской. Планка с красной эмалью. На золотистой подвеске изображение звезды, числа XXX, 1945 – 1975, две лавровые ветви. На обратной стороне подвески четырехстрочная надпись: Победитель слёта «Шурала – 75», с/к Кедр. Размер: 33x58. Способ изготовления: штамповка на алюминиевой пластине.

29

Знак участника спартакиады УКГБ. В центре знака мишень, стрелка компаса, фигура волейболиста с мячом. В верхней части значка надпись: «Спартакиада УКГБ», в нижней -- «Свердловск - 44, май 1982г». Цвета: серебристый, красный, зеленый, синий.

Размеры: 26\*32 мм.

Способ изготовления: нанесение краски на алюминиевую пластинку.

30. Знак участника спартакиады налоговых органов Свердловской области. В центре - знак министерства, ниже - цвета флага РФ. Вокруг знака текст «Министерство Российской Федерации по налогам и сборам». В нижней части значка надпись «Новоуральск - 2003».

Цвета: красный, синий, белый, светло-коричневый.

Размеры: 26 мм.

Способ изготовления: нанесение краски на пластмассу



Лыжный спорт

Лыжный спорт всегда привлекал горожан, первые лыжные старты начали проводиться в 1948 году. В 1980 году по инициативе В.И. Токачева при поддержке с/к «Кедр» был проведен первый лыжный марафон «Европа-Азия», ставший традиционным и ежегодным. Проведение лыжных марафонов стало мощным стимулом роста спортивного мастерства, пропаганда здорового образа жизни граждан города.



1



2



3



4



5



6



7



8



9



10



11



12



13



14



15



16



17



18

1. Знак участника соревнований. В центре значка пара лыж и палочки. На лыжах текст «Свердловск» «1979» и, в верхней части вымпел со «снежинкой» и «РСФСР». Цвета: золотистый, красный, белый.  
Размеры: 26x26 мм  
Способ изготовления: штамповка по алюминиевой пластине.
2. Знак I лыжного марафона. В центре значка лыжник бегущий среди холмов и леса. Столб «Европа-Азия», текст «III-80» и «лыжный марафон». Цвета, варианты: зеленый, синий, черный, красный.  
Размеры: 24x20 мм  
Способ изготовления: нанесение краски на стеклянную пластину.
3. Знак II лыжного марафона. В центре знак «Европа-Азия», пара лыж и палки, Уральские горы. Обрамляет картину надпись: «Европа-Азия. Лыжный марафон. 1981».  
Цвета, варианты: зеленый, синий, белый, черный.  
Размеры: 24x20 мм  
Способ изготовления: нанесение краски на стеклянную пластину.
4. Знак IV пробега. В центре лыжник идущий от столба «Европа-Азия», среди гор. Веточка кедра с шишкой. В верхней части IV пробег, в нижней «Европа-Азия», у лыж дата «1983».  
Цвета: синий, серебристый, красный, зеленый.  
Размеры: 20x30 мм  
Способ изготовления: нанесение краски на алюминиевую пластину.
5. Знак V пробега «Европа-Азия». В центре значка лыжник, горы, лес. В нижней части: с\к «Кедр» «1984». Цвета: черный, серебристый.  
Размеры: 24x30 мм  
Способ изготовления: нанесение краски на алюминиевую пластину.
6. То же, что и на №5. Изображение негативом.
7. Знак VI пробега. Юбилейный пробег, посвященный 30 - летию победы Советского народа в Великой Отечественной войне. В центре значка: георгиевская лента. В верхней части на фоне знамени памятник «Родина-мать» и «1945-1985». В нижней части аббревиатура «А-Е-А» пробег VI – й с\к Кедр и деревья. Цвета: красный, черный, серебристый.  
Размеры: 26x33 мм  
Способ изготовления: нанесение краски на алюминиевую пластину.
8. Знак VII лыжного пробега. В центре значка лыжник и ель. По периметру надпись: 1986 – с\к «Кедр» Европа-Азия. VII.  
Цвет: синий и серебристый.  
Размеры: 37x31 мм  
Способ изготовления: нанесение краски на алюминиевую пластину.
9. То же, что и на №8. Изображение негативом.
10. Знак участника пробега. В центре земной шар, «Аврора» и луч с «1917», отражение в воде вида Петербурга. В верхней части значка «1987. Азия-Европа-Азия.» Снежинка». В нижней части значка текст: «Лыжный VIII пробег» с\к «Кедр». Снежинка.  
Цвета: синий, серебристый.  
Размеры: 24x35 мм

11. То же, что и на №10. Изображение и цвет негативом.
12. Знак участника пробега. В центре значка снежинка и текст «с\к Кедр». Над снежинкой «19-88», над ней «А-Е-А» лыжный пробег.  
Цвета: красный, серебристый.  
Размеры: 25x35 мм  
Способ изготовления: нанесение краски на алюминиевую пластину



- 13-22. Знак ежегодного лыжного марафона «Азия-Европа-Азия». В центре лыжник, веточка, надпись «с\к Кедр». В верхней части текст «лыжный пробег «Азия-Европа-Азия». В нижней части:

13. X – 89  
14. 1990-47  
15. поделочный камень  
16. 110-1993, гравировка по камню  
17. 94-94 г, гравировка по камню  
18. 78-95 г, гравировка по камню  
19. 1990 – 86.

20. 1991.  
21. 1992 – 087.

22. 1996.

Цвета: красный, золотистый, темно – синий.

Размеры: 27\*45мм.

Способ изготовления: штамповка по алюминиевой пластинке.

23. Знак XXIII лыжного марафона. В центре значка столб «Европа-Азия» в виде российского флага. Над столбом текст: XXIII лыжный марафон. Под столбом «Азия-Европа-Азия» г.Новоуральск 16 марта 2002 г.

Цвета: синий, красный, белый, желтый.

Размеры: Ф 22 мм.

Способ изготовления: нанесение краски на пластмассу.

24. Знак XXIV лыжного марафона. В центре значка надпись: «15 марта «Азия Европа – Азия», лыжи, на них надпись: «Лыжный марафон». В нижней час значка текст «Новоуральск 2003», в верхней – «XXIV».  
Цвета: синий, голубой, белый, красный, желтый.  
Размеры: 28мм.  
Способ изготовления: нанесение краски на пластмассу..

25. Знак участника чемпионата. В центре значка лыжник, на груди которого нарисовано сердце. В верхней части надписи: «Чемпионат СССР Ветераны. Лыжные гонки». Слева от лыжника: «Зеленый мыс – 91» с Кедр. Цвета: зеленый, синий, серебристый, красный.  
Размеры: 29х39 мм  
Способ изготовления: нанесение краски на алюминиевую пластину.



Саннный спорт.

С постройкой в городе санной трассы с\к «Кедр» многие соревнования и чемпионаты РСФСР, Украины, ВЦСПС и СССР отмечены на значках:



1. Знак участника IV Зимней спартакиады народов СССР. В центре значка официальная эмблема спартакиады – снежинка. На фоне государственного флага СССР. По окружности надпись: «Зимняя спартакиада народов СССР 1978 г. Цвета: красный, синий, белый, золотистый. Размеры: Ф 30. Способ изготовления: штамповка по алюминиевому кружку.
2. Знак участника спартакиады народов СССР. В центре значка эмблема участника соревнований на санной трассе. Справа эмблема и слово «Кедр». По окружности надпись: «Зимняя спартакиада народов СССР. Свердловск – 78». В нижней части значка слово «участник». Цвета: красный, темно-синий, белый. Размеры: 48x58 мм. Способ изготовления: нанесение краски на алюминиевую пластину.
3. Знак участника первенства с\к «Кедр» по санному спорту. В центре значка спортсмен – саночник под номером «23», справа «81», в нижней части значка надпись «Первенство с\к «Кедр». Цвета в сочетании: зеленый, красный, синий, желтый, красный, синий, белый, красный, синий, зеленый, красный, белый и др. варианты. Размеры: 20x25 мм. Способ изготовления: нанесение краски на стеклянную пластину.
4. Знак участника II тура первенства с\к «Кедр» по санному спорту. В верхней части «СССР», в центре трасса и саночник под №81. С права надпись с\к «Кедр», слева «II тур». Цвета: желтый, зеленый, красный, синий, черный. Варианты покраски. Размеры: 20x25 мм. Способ изготовления: нанесение краски на стеклянную пластину.

5-6. Знак участника. В центре значка «снежинка». В нее вписан саночник и даты 6.12.XII.1983. По окружности надпись: «Первенства опорных пунктов олимпийской подготовки».

Цвета:

5. Голубой, красный, желтый, черный.
6. Синий, желтый, черный, белый.

Размеры: 20x20 мм

Способ изготовления: нанесение краски на стеклянную пластину.

7-8. Знак участника кубка СССР. В центре значка «снежинка», в нее вписан спортсмен-саночник. В верхней части текст «Кубок СССР», в нижней «Кедр», «1983».

Цвета: 7. Белый, черный, желтый.



9



10



11



12

8. синий, белый, черный, желтый.

- варианты раскраски.

Размеры: 19x27 мм

Способ изготовления: нанесение краски на стеклянную пластину.

9. Знак участника кубка СССР. В центре: санная трасса и саночник, выкатывающийся из буквы «С» и К «Кедр». В верхней части значка знамя Союза СССР с надписью «Кубок СССР». В нижней части цифра «84»

Цвета: варианты: красный, черный, белый.  
Красный, черный, синий.

Размеры: 20x28 мм

Способ изготовления: нанесение краски на стеклянную пластину.

10-12. Знак спортивных игр. В центре снеговик с цифрой «1» на фоне карты СССР. Ниже с/к «Кедр» и фигура спортсмена – саночника. По окружности эмблемы надпись: Первые Всесоюзные зимние юношеские спортивные игры. 1985.

9. «Участник»

10. «Представитель»

11. «Судья»

Цвета: синий, красный, белый

Размеры: 40x50 мм

Способ изготовления: нанесение краски на алюминиевую пластину.



13

14

13-14. Знак спортивных игр. В центре снеговик на фоне карты СССР, ниже, «с/к «Кедр» и фигура спортсмена-саночника. По окружности надпись: Вторые Всесоюзные зимние юношеские спортивные игры 1988.


13. «Судья»

14. «Трениер»

Цвета: синий, красный, белый.

Размеры 45х60 мм

Способ изготовления: нанесение краски на алюминиевую пластину.



С 1956 года стал набирать силу туристский клуб "Кедр", секции альпинизма и скалолазания. В 1972 году В.Мальцев, Г.Соловьев, А.Бакулин стали первыми Новоуральцами – чемпионами СССР по альпинизму. В 1974 году при восхождении на пик Корженевской погиб капитан сборной города В.Ф.Мальцев и с 1975 года ежегодно клуб проводит на скалах "Семь братьев" соревнования: "Мемориал В.Ф.Мальцева". Большинство альпинистских и туристических значков посвящены юбилею клуба, городским слетам, походам на вершины Северного Урала, Камчатки, проведению Мемориала В.Мальцева.



1



2



3



4



5

1. Знак «Турист Новоуральска». В круге изображение стелы «Создателям города». В центре «Роза ветров», на боковых лепестках надпись «Европа – Азия». По кругу – надпись «Турист Новоуральска». Цвета: темно-синий, красный, серебристый. Размеры: 22 мм.  
Способ изготовления: нанесение краски на пластик и проклейка пластика.
2. Знак «Туристский организатор». В круге буква «Т» с вписанной стрелкой компаса на зеленом фоне. По окружности надпись «Туристский организатор». Цвета: зеленый, белый, золотистый. Размеры: 18 мм.  
Способ изготовления: штамповка по алюминию.
3. Круговая надпись черным цветом: «Школа кадров туризма «Кедр». В круге изображена стрелка компаса и схематическое изображение определения азимута. Смещение стрелки компаса относительно пунктирной линии показано красными стрелками. Размеры: 25x25 мм.  
Способ изготовления: краска на алюминиевую пластинку.
4. Знак с изображением юного туриста на лыжах. Над ним надпись на красной ленте: «Слет Европа-Азия». В нижней части знака название клуба «Нейва». Фон значка: а) белый, б) светло-зеленый. Основные цвета: синий, желтый, красный, надписи черные. Размеры: 22x25 мм.  
фотоспособом на стеклянной пластине.

5. В центре знака черным цветом на белом фоне изображена «роза ветров». В ее центре – круг красного цвета. По наружному диаметру на красном фоне надпись «Туристический клуб «Кедр».

Размеры: 30 мм.

Способ изготовления: штамповка, раскрашен вручную.



6. Турист с рюкзаком шагает по стилизованному земному шару. Нижняя половина земного шара выполнена из минерала лазурита. В верхней части знака на зеленом фоне в 2 строчки надпись – Турклуб «Кедр».

Размеры: 17\*40 мм.

Способ изготовления: штамповка.

7. На фоне двуглавой горной вершины, в нижней части знака, горизонтально изображен альпинистский ледоруб. Над его рукояткой вязью надпись «Кедр». В левом верхнем углу надпись «15 лет». Изображение нанесено черным цветом.

Размеры: 17\*22 мм.

8. В левой части знака, на фоне 2 гор с заснеженными вершинами, изображен цветок, соцветие которого стилизовано в виде «розы ветров». В правой нижней части – надпись «Альпклуб Турклуб 1956-1976». По верхней границе знака крупным шрифтом надпись «Кедр». Изображение нанесено красной краской.

Размеры: 22\*22 мм.

9. То же, что и на знаке №8.

Размеры: 28\*28 мм.

10. По центру знака на фоне заснеженных горных вершин изображена «роза ветров». В ее центре, в круге зеленого цвета, надпись «Кедр», по окружности на желтом фоне – надпись «Туризм \* Альпинизм». В левом нижнем углу палатка красного цвета. Надписи «1956» и «1981» соответственно в левом верхнем и правом нижнем углах знака.  
 Размеры: 20\*25 мм.  
 Способ изготовления: фотоспособом по стеклянной пластинке. Раскрашивалась вручную по обратной стороне.

11- В верхней части знака на фоне земного полушария стилизованно изображен турист с рюкзаком. Вокруг него по окружности имеются надписи: сверху – «Турклуб \* Альпклуб», снизу – «1986». В нижней части знака надпись «Кедр» на фоне надписи крупным шрифтом «XXX». Знак имеет два исполнения: 1-ое – надписи и изображение в круге выполнены черным цветом, остальное – красным, 2-ое – изображение получено травлением медной полированной пластинки.  
 Размеры: 22\*31 мм.  
 Способ изготовления: исп.1. – краска на алюминиевую пластинку, исп.2 - травлением медной полированной пластинки.

13. На фоне трех вулканов (средний извергается) показано стилизованное изображение туриста с рюкзаком. В левом верхнем углу изображения показана «роза ветров». В нижней части знака надпись – «35 лет т/к «Кедр», в верхней – «Камчатка-91».  
 Размеры: 25\*41 мм.  
 Способ изготовления: глубокое травление медной полированной пластинки.

14. Юбилейный знак на желтом фоне «роза ветров», земной шар. На боковых стрелах – «1956-2001». В верхней части на белых стрелках – «Европа-Азия». По кругу – «Турист. Новоуральск». Стилизованное изображение туристского клуба «Кедр» – кедровые шишки на веточке. Цвета: зеленый, темно-желтый, красный, коричневый, белый, черный.  
 Размеры: 38 мм.  
 Способ изготовления: металлопластмасса.





27



28



29



30



31

15. По окружности знака идет надпись: «Конжак \* Серебрянский \* Косьва \* Семичеловечь». В центре знака на фоне горных массивов изображена туристская палатка. Значок тонирован, выступающие элементы изображения осветлены полировкой.  
Размеры: 22 мм.  
Способ изготовления: штамповка по медной пластинке.
16. На знаке изображены две заснеженные горные вершины. Под ними – изображение заснеженного леса. По бокам и низу знака идет надпись – «Конжак \* 1972 \* Косьва». пара лыж пересекает надпись и изображение.  
Размеры: 15\*26 мм.  
Способ изготовления: штамповка по алюминиевой пластинке.
17. Знак имеет сложный контур. Левый край знака выполнен в виде гитары. Гитара изображена только одной половиной, другая – стилизована под байдарочное весло. Справа от изображения гитары надпись в 4 строчки: «Свердловск \* Зигальта \* Яман-Тау \* Инзер». Ниже надписей изображена волнующаяся водная гладь.  
Размеры: 20\*23 мм.  
Способ изготовления: вырубная штамповка медной пластинки.
18. По верху знака идет надпись – «Black Bill». Нижняя часть знака выполнена в виде полукруга, по окружности которого идет надпись – «Агидель \* 1972 \* VII». В центре полукруглости изображение причудливого существа с большими скулами и выпученными глазами. Значок тонирован, выступающие элементы изображения осветлены полировкой.  
Размеры: 17\*25 мм.  
Способ изготовления: штамповка по медной пластинке.
19. Знак имеет форму ромба. На зеленом фоне по центру знака кольцо желтого цвета. На кольце – надпись «Городской турслет \* 1983». В нижней части кольца изображена магнитная стрелка компаса. Левая часть стрелки – красная, обозначена буквой «N», правая часть – голубая, буквой «S». На магнитную стрелку опирается треугольник с рисунком, изображающим туристскую палатку на фоне елки. В вершине треугольника, белым по черному, - надпись «Кедр».  
Размеры: 20\*20 мм.  
Способ изготовления: фотоспособом по стеклянной пластинке. Раскрашивалась вручную по обратной стороне.

20. На фоне извергающегося вулкана показано стилизованное изображение туриста с рюкзаком. В нижней части знака двумя параллельными строчками наклонная надпись: «Камчатка-86» и «ск» «Кедр». В правом нижнем углу знака изображена «роза ветров». Размеры: 22\*34 мм.  
Способ изготовления: травление медной полированной пластинки.
21. На фоне трех горных вершин показано стилизованное изображение группы из трех туристов с рюкзаками. За горами, во всю верхнюю часть знака, изображено встающее над морем солнце. В нижней части знака двумя параллельными строчками наклонная надпись: «Камчатка-89» и «ск» «Кедр». В правом нижнем углу знака изображена «роза ветров». Размеры: 21\*35 мм.  
Способ изготовления: глубокое травление медной полированной пластинки.
22. Левый край изображения выполнен в виде гитары. Гитара изображена только одной половиной, другая – стилизована под байдарочное весло. Справа от изображения гитары надпись в 4 строчки: «Свердловск \* Зигальта \* Яман-Тау \* Инзер». Ниже надписей изображена волнующаяся водная гладь. Размеры: 23\*30 мм, края скруглены R3.  
Способ изготовления: штамповка по алюминиевой пластинке.
23. В центре верхней части знака расположена «роза ветров», в центральном круге которой стилизованно изображен турист с рюкзаком. От розы «ветров» вправо вверх и влево вниз отходят лучи разной ширины. Параллельно лучам ниже «розы ветров» надпись «Хамар Дабан», выполненная рубленным шрифтом. В правой верхней части знака надпись «СК» «Кедр». В нижней части знака изображена заснеженная горная вершина, левый склон которой переходит в красногвардейскую буденовку и далее в скат туристской палатки. По нижнему краю знака надпись – «70 ВЛКСМ». Цифра 70 выполнена на фоне комсомольского значка. Размеры: 25\*41 мм.  
Способ изготовления: глубокое травление медной полированной пластинки.
24. В рамке: сверху надпись «Кедр», в центре развевающийся флаг, на нем надпись «СССР 60 лет». В нижней части знака легковой автомобиль и надпись «Пробег Урал-Азия». Размеры: 24\*38 мм.  
Способ изготовления: глубокое травление медной полированной пластинки.
25. На знаке изображен берег реки с установленным на нем крестом. На ночном небе – 5 звезд. По верхней грани знака надпись «Чусовая», по правой – «Урал». Значок тонирован, выступающие элементы изображения осветлены полировкой. Размеры: 15\*22 мм.  
Способ изготовления: штамповка по медной пластинке.
26. На знаке изображена лира. В нижней части знака – компас. Обрамление – лавровая ветвь. Знак тонирован. Размеры: 20\*30 мм.  
Способ изготовления: штамповка по медной пластинке.

- 27 По верхнему краю знака надпись «Зидим», по нижнему – «Май- 84». В центре знака изображена бутылка, в которую помещен трехмачтовый парусник. Изображение бутылки выполнено голубым цветом, парусника и надписи – алтым.  
Размеры: 27\*27 мм.  
Способ изготовления: нанесение краски фотоспособом на алюминиевую пластинку.
- 28 На знаке изображена скала-останца. На скалу поднимается скалолаз. По кругу надпись «Поход на Семь братьев». Все изображения яркие.  
Размеры: 35 мм.  
Способ изготовления: штамповка, металлопластмасса.
- 29 Поделочный камень. Овальный знак, в центре стрелка компаса, справа надпись «Европа», справа – «Азия». Сувенирный. Цвета: зеленый, стальной.  
Размеры: 40\*30 мм, знак – 20\*10мм.  
Способ изготовления: штамповка по алюминию.
- 30 Знак имеет сложный контур. Верх знака выполнен в виде 2-х заснеженных вершин. Под ними – изображение заснеженного леса. По бокам и внизу знака идет надпись «Конжак \*1972\* Косьва». Пара лыж пересекает надпись и изображение.  
Размеры: 15x26 мм.  
Способ изготовления: върубная штамповка медной пластинки.
31. В центре знака стилизованное обозначение палаток и костра. Надпись по склону «Свердловск-44 – БО Самоцветь». В нижней части знака надпись «Европа-Азия 1994». Цвета: серебристый, зеленый, красный.  
Размеры: 55 мм.  
Способ изготовления: штамповка, металлопластик.





45 46



47




48

- 32 По окружности надпись «Мемориал Мальцева \* Семь братьев». В центре, на фоне заснеженной вершины, изображены альпинистский ледоруб и бухта веревки. Под ними надпись в две строчки – «Свердловск», «1975». Общий цвет – серый.  
Размеры: 25 мм.  
Способ изготовления: металлопластмасса.
  
- 33 Над двумя заснеженными горными вершинами изображены перекрещивающиеся лавровая ветвь и альпинистский ледоруб. Головка ледоруба является элементом окружности, вписанной в габарит значка. По окружности надпись - «Мемориал Валерия Мальцева 1975».  
Размеры: 18\*19 мм.  
Способ изготовления: нанесение краски фотоспособом на алюминиевую пластинку.
  
- 34 По окружности надпись - «Мемориал Мальцева \*1976 \* Свердловск». В центре, на фоне горного склона и горных пиков изображена рука в перчатке, сжимающая альпинистский ледоруб (рукоятка вертикально). Над горными вершинами изображено солнце с развивающимися протуберанцами. Общий цвет – серый.  
Размеры: 35 мм.  
Способ изготовления: штамповка, металлопластмасса.
  
- 35 В центре знака в круге стилизованное изображение семи скальных столбов-останцев. Под ними по дуге надпись – «Семь братьев». Вокруг изображения по кругу белым на красном фоне надпись – «IV мемориал Мальцева \* Свердловск 1978». Все изображения и надписи выполнены алым цветом.  
Размеры: 20\*20 мм.  
Способ изготовления: нанесение краски фотоспособом на алюминиевую пластинку.
  
- 36 По сторонам знака на желтом фоне надписи: слева – «Мемориал Мальцева», сверху – «Свердловск», справа – «Семь Братьев», снизу – «Май \* 1979». В центре изображен поднимающийся скалолаз на страховке. На заднем плане изображены семь скал. В нижнем правом углу – надпись римскими цифрами «V». Изображение в центре выполнено по голубому фону.  
Размеры: 19\*22 мм.  
Способ изготовления: фотоспособом по стеклянной пластинке. Раскрашивалась вручную по обратной стороне.
  
- 37. По периметру знака – надпись «VI Мемориал В.Ф.Мальцева \* Свердловск-80 \* Семь Братьев». В центре, на фоне двух матрацевидных скал изображена рука, держащая эдельвейс. Все изображения выполнены алым цветом.  
Размеры: 30\*30 мм.  
Способ изготовления: нанесение краски фотоспособом на алюминиевую пластинку.

- 38 По периметру восьмиугольника идет надпись «VII Мемориал В.Ф.Мальцева \* Семь Братьев \* Свердловск 1981». В центре знака изображен, так же вписанное в восьмиугольник, - связка-двойка альпинистов движется по скальной полке. Все остальное пространство занимает солнце с развевающимися протуберанцами. Размеры: восьмиугольник со стороной 18мм. Способ изготовления: глубокое травление медной полированной пластинки.
- 39 По окружности, вписанной в восьмиугольник, идет надпись: «VIII Мемориал В.Ф.Мальцева \* 1982 \* Свердловск \* Семь Братьев». В центре знака изображение, вписанное в круг - на вершине скалистого пика, поднимающегося выше облаков, стоит альпинист с ледорубом в руке. Все остальное пространство занимает солнце с развевающимися протуберанцами. Размеры: восьмиугольник со стороной 18мм. Способ изготовления: глубокое травление медной полированной пластинки.
- 40- По матрацевидным скалам, имеющим отрицательный уклон, лезет скалолаз. В его 41. грудную обвязку вщелкнута страховочная веревка. На поясе закреплены бухта веревки и скальная лесенка. В правом нижнем углу знака надпись в 4 строчки - «Мемориал Мальцева \* Свердловск \* Семь Братьев». Чуть выше надписей, на фоне каменного матраца, - дата «1983». Размеры: 40\*40мм.
39. Надписи и изображения алым цветом. (40)  
40. Надписи и изображения черным цветом. (41)  
Способ изготовления: нанесение краски фотоспособом на алюминиевую пластинку.
- 42- Знак имеет форму прямоугольного треугольника со срезанными острыми углами. На 43. нем изображена цепочка скальных столбов-останцев. На ближнюю из скал поднимается связка-двойка скалолазов. По нижнему краю знака идет надпись - «X Мемориал В.Ф. Мальцева». На фоне каменных плит у подножия скал также имеются надписи - «84» и «Свердловск». Размеры: срезанные катеты прямоугольного треугольника имеют размеры 35\*43мм. Изображения выполнены черным цветом. (42)  
Изображения выполнены алым цветом. (43)  
Способ изготовления: нанесение краски фотоспособом на алюминиевую пластинку.
44. В центре знака изображены 2 матрацевидные скалы- останца. По ним проложен скальный маршрут, включающий в себя навесную переправу между вершинами скал. На переднем плане изображены альпинистский ледоруб и эдельвейс. Слева от них - дата «1985». По нижнему краю знака идет надпись «Приз Мальцева», по левому - «Семь братьев». Все изображения выполнены алым цветом. Размеры: 35\*35 мм. Способ изготовления: нанесение краски фотоспособом на алюминиевую пластинку.
- 45- На знаке изображены 4 матрацевидные скалы- останца. На правую скалу 46. поднимается скалолаз, которого снизу страхует второй скалолаз. В левом верхнем углу знака надпись в 2 строчки - Свердловск \* Семь Братьев». В правом нижнем углу надпись в 2 строчки - «VII Мемориал - 86 \* В.Ф.Мальцева». Размеры: 25\*40 мм.
- Изображения выполнены черным цветом. (45)  
Изображения выполнены алым цветом. (46)  
Способ изготовления: нанесение краски фотоспособом на алюминиевую пластинку

47. В центре знака в круге стилизованное изображение семи скальных столбов-останцев. Под ними по дуге надпись – «Семь братьев». Вокруг изображения по кругу белым на красном фоне надпись - «Мемориал Мальцева \* Свердловск-1978». Левый и правый края знака выделены широкими полосами. Все изображения и надписи выполнены алтым цветом.  
 Размеры: 25\*21 мм.  
 Способ изготовления: нанесение краски фотоспособом на алюминиевую пластинку.

48. На знаке изображены 2 горные вершины, из-за которых восходит солнце с расходящимися во все небо лучами. На переднем плане – перекрещивающиеся альпинистский карабин и эдельвейс. По нижнему краю знака надпись – «30 лет», по правому, сверху вниз – «А/к В.Ф.Мальцева». Все изображения выполнены алтым цветом.  
 Размеры: 28\*28 мм.  
 Способ изготовления: нанесение краски фотоспособом на алюминиевую пластинку.



49. Юбилейный знак. В левой части знака, на фоне двух гор с заснеженными вершинами, изображен цветок, соцветие которого стилизовано в виде «розы ветров». В правой надпись «Альпклуб Турклуб 1956-1976». По верхней части значка надпись «Кедр». Цвета: красный на белом фоне.  
 Размеры: 12x17 мм  
 Способ изготовления: нанесение краски на алюминиевую пластину.

50. - Знак участника сплава. В центре байдарка с туристом и стилизованное изображение течения. В нижней части значка текст «Усьва-79». Знак тонирован, выступающие части осветлены.  
 Размеры: 12x17 мм  
 Способ изготовления: штамповка по медной пластине.

51. Знак участника туристического похода. Три заснеженные горы в верхней части значка, в нижней надпись «Саяны». Знак тонирован, с осветлением выступающих частей.  
 Размеры: 17x9 мм  
 Способ изготовления: штамповка по медной пластине.



52. Знак участника. В центре значка фигура спортсмена скалолаза. На фоне скалы даты: «30.11. – 01.12.2002». По окружности знака текст: «10-й городской туристический слет. Черный мыс».

Цвета: голубой, фиолетовый, красный, желтый.

Размеры: 38 мм.

Способ изготовления: нанесение краски на пластмассу.

53. Знак туристического центра. Знак выпущен в честь открытия Новоуральского туристического центра. В центре значка вид на Уральские горы: заснеженная вершина, озеро, река, лес. По окружности «Новоуральск», туристский центр, знак розы ветров и стрелка компаса.

Цвета: голубой, красный, зеленый, белый, желтый.

Размеры: 38 мм.

Способ изготовления: нанесение краски на пластмассу.

54. Знак судьи соревнований. В центре знака горная река, пороги преодолевают два туриста. В нижней части текст «Пашин порог». В верхней части значка «ШИШМ – 2003».

Цвета: голубой, синий, фиолетовый, черный, белый, желтый.


Размеры: 38 мм.

Способ изготовления: нанесение краски на пластмассу.



55. То же, что и 54. Текст: «техника водного туризма».

56. То же, что и 54. Текст: «главный судья».





1. Знак спортивного клуба ориентирования «Кедр». В центре в обрамлении кедровых ветвей знак ориентировщиков, в нижней части надпись «с/к «Кедр».  
 Цвета: голубой, зеленый, красный, белый.  
 Размеры: 20\*25 мм.  
 Способ изготовления: нанесение краски на стеклянную пластину.

2. Знак участника соревнований. На значке изображен спортсмен – ориентировщик, в руках держащий карту.  
 Цвета: черный, желтый, красный, белый.  
 Размеры: 15\*15 мм.  
 Способ изготовления: нанесение краски на стеклянную пластину.

3. Знак участника соревнований. На значке изображен спортсмен – ориентировщик на лыжах. В верхнем левом углу знак ориентировщиков.  
 Цвета: голубой, красный, черный, белый.  
 Размеры: 20\*22 мм.  
 Способ изготовления: нанесение краски на стеклянную пластину.

4. Знак ориентировщика. В центре знак, в верхней части «север», в нижней «юг».  
 Цвета: красный, белый, голубой, желтый, черный.  
 Размеры: 17\*23 мм.  
 Способ изготовления: нанесение краски на стеклянную пластину.

5. Юбилей клуба ориентировщиков. В знак ориентировщика вписана цифра 10.  
Цвета: варианты (5); желтый, белый, красный, голубой, зеленый, коричневый.  
Размеры: 20\*25 мм.  
Способ изготовления: нанесение краски на стеклянную пластину.
6. Юбилей клуба ориентировщиков. В верхней части знака «Кедр-86», в центре ветви кедра с шишками, в нижней части знак ориентировщика.  
Цвета: варианты (5); голубой, зеленый, коричневый, белый, красный.  
Размеры: 20\*25 мм.  
Способ изготовления: нанесение краски на стеклянную пластину.
7. Знак участника спортивного ориентирования. В центре фигура спортсмена, знак ориентировщика «1986».  
Цвета: зеленый, белый, черный, красный.  
Размеры: 20\*24 мм.  
Способ изготовления: нанесение краски на стеклянную пластину.
8. Юбилей клуба ориентировщиков. В верхней части знака «Кедр-91». В знак ориентировщика вписана цифра 20.  
Цвета: варианты (5); желтый, зеленый, черный, красный, белый.  
Размеры: 28\*18 мм.  
Способ изготовления: нанесение краски на стеклянную пластину.
9. Юбилейный знак. Ориентировщикам ДСШ «Кедр» 5 лет. В центре спортсмен, справа годы «1975 – 1980», слева кедровая шишка.  
Цвета: а) голубой, черный, белый, красный, желтый, б) желтый, коричневый, черный, красный.  
Размеры: 35\*20 мм.  
Способ изготовления: нанесение краски на алюминиевую пластину.
10. Юбилейный знак. В верхней части знака текст «Кедр – 85», в центре ветка кедра с шишкой, в нижней – знак ориентировщика и буквы ДСШ.  
Цвета: варианты; зеленый, синий, черный, коричневый, красный, белый.  
Размеры: 48\*18 мм.  
Способ изготовления: нанесение краски на стеклянную пластину.
11. Знак главного секретаря соревнований. Справа бегущий спортсмен – ориентировщик с картой, слева надпись «главный секретарь».  
Цвета: варианты; голубой, черный, красный, белый.  
Размеры: 48\*18 мм.  
Способ изготовления: нанесение краски на стеклянную пластину.
12. Знак участника чемпионата. В центре значка бегущий на лыжах спортсмен, надпись «спортклуб «Кедр», 1991» и знак ориентировщика. По окружности надпись: «Чемпионат СССР».  
Цвета: белый, красный, черный.  
Размеры: 25\*28 мм.  
Способ изготовления: нанесение краски на стеклянную пластину.



13



14



15



16



17



19



20



21



18



22



23



24



25



26

13. Знак участника соревнований на кубок СССР. В центре значка снежинка, над ней текст «кубок СССР», в нижней части «Свердловск – 81», в верхней – знак ориентировщика.

Цвета: варианты; малиновый, белый, черный, красный.

Размеры: 20\*37 мм.

Способ изготовления: нанесение краски на стеклянную пластину.

14. Знак участника чемпионата СССР. В центре значка бегущий спортсмен, по окружности надпись «VII чемпионат СССР», справа знак ориентировщика.

Цвета: белый, красный, черный.

Размеры: 20\*37 мм.

Способ изготовления: нанесение краски на стеклянную пластину.

15. Эксклюзивный знак на день рождения жены В.Кривых. в центре букет из роз и надпись: «С днем рождения».

Цвета: белый, красный, зеленый.

Размеры: 22\*28 мм.

Способ изготовления: нанесение краски на стеклянную пластину.

16. Эксклюзивный знак «50 лет». На листе бумаги текст «С днем рождения», портрет юбиляра, «50 лет» в обрамлении кедровых веток и знак ориентировщика.

Цвета: желтый, черный, красный, коричневый, белый.

Размеры: 25\*30 мм.

Способ изготовления: нанесение краски на стеклянную пластину.

17. Эксклюзивный знак. 40 лет со дня рождения Юрия Безымянных. В центре портрет юбиляра в обрамлении букетов из кедровых ветвей с шишками. В верхней части знака надпись «С днем рождения» В знаке ориентировщиков – «40 лет».
- Цвета: желтый, черный, зеленый, красный, белый.
- Размеры: 25\*25 мм.
- Способ изготовления: нанесение краски на стеклянную пластину.
18. То же, что и на № 17.
- Цвета: белый, черный, зеленый, красный.
- Размеры: 32\*35 мм.
- Способ изготовления: нанесение краски на стеклянную пластину.
19. Свадьба ориентировщиков. В центре знака херувим держит в руках свадебные кольца, скрепленные со знаком ориентировщиков.
- Цвета: зеленый, черный, красный, белый.
- Размеры: 20\*30 мм.
- Способ изготовления: нанесение краски на стеклянную пластину.
20. Свадьба ориентировщиков. В правой части значка дагы 1968, 1984. В левой – бабочка со свадебными кольцами. На крыльях знаки ориентировщиков.
- Цвета: зеленый, желтый, черный.
- Размеры: 33\*18 мм.
- Способ изготовления: нанесение краски на стеклянную пластину.
21. Свадебная фотография семьи ориентировщиков. Рамка, в рамке фото, рядом знак ориентировщика.
- Цвета: желтый, черный, , белый, красный.
- Размеры: 30\*20 мм.
- Способ изготовления: нанесение краски на стеклянную пластину.
22. Новогодний знак встречи 1975года. Ель, наряженная знаками ориентировщика.
- Цвета: зеленый, голубой, красный, белый.
- Размеры: 25\*27 мм.
- Способ изготовления: нанесение краски на стеклянную пластину.
23. Новогодний знак встречи 1979года. В центре елка, украшенная знаками ориентировщика, по кругу надпись «С Новым годом!».
- Цвета: (варианты) желтый, зеленый, красный, белый.
- Размеры: 20\*25 мм.
- Способ изготовления: нанесение краски на стеклянную пластину.

24. **Новогодний значок.** В центре медведь держит знак ориентировщика с цифрой «80». Цвета: серебристый, желтый, красный, черный, зеленый.  
 Размеры: 28x20 мм  
 Способ изготовления: нанесение краски на стеклянную платину.

25. **Новогодний значок.** В центре санки с дедом морозом и снегурочкой, в руках у них флаг с текстом «С новым годом» и знаком ориентировщиков. В нижней части значка три елочки. Цвета: голубой, желтый, белый, красный, черный.  
 Размеры: 27x35 мм  
 Способ изготовления: нанесение краски на стеклянную пластину.

26. **Новогодний значок.** В центре: самолет с Дедом Морозом летящий в шаре с надписью «Кедр». В нижней части знак ориентировщиков и облака. Цвета: серебристый, красный, светло-зеленый.  
 Размеры: 20x30 мм  
 Способ изготовления: нанесение краски на стеклянную пластину.



27. **Слет ориентировщиков.** В центре палатка со знаком «орienteering». В верхней части надпись «ЦС-ФИС», в нижней «Кедр-73»  
 Цвета: серебристый, красный, зеленый, белый.  
 Размер: 20x30 мм  
 Способ изготовления: штамповка по алюминиевой пластине.

28. То же, что и 27. Цвета: серебристый

29. **Кубок Урала среди коллективов ЦС Ф и С.** В центре олень выбивающий копытом знак ориентировщиков. В верхней части 1974. ЦС Ф и С.  
Цвета: белый, красный.  
Размеры: 15x23 мм  
Способ изготовления: фото на алюминиевой пластине.

30. **Знак первенства среди коллективов ЦС Ф и С.** В центре значка знак ориентировщика с цифрой «78», в нижней части стрелка компаса.  
Цвета: желтый, голубой, белый, красный.  
Размеры: 20x25 мм  
Способ изготовления: нанесение краски на стеклянную пластину.

31. **Знак первенства среди коллективов ЦС Ф и С.** В центре олимпийский миш одной руке он держит знак ориентировщика с годом «80», в другой компас.  
Цвета: оранжевый, черный, синий, красный, белый.  
Размеры: 25x19 мм  
Способ изготовления: нанесение краски на стеклянную пластину.

32. **Знак участника кубка ЦС Ф и С.** В центре изображена карта местности соревнования. По окружности текст «Кубок ЦС. 1976. Свердловск».  
Цвета: желтый, черный, белый, красный.  
Размеры: 38x48 мм  
Знак изготовлен из двух стеклянных пластин, на одной рисунок краской карты на второй текст и знак ориентировщика.

33. То же, что и 32. Размер: 20x24 мм

34. **Знак участника соревнований с/к «Кедр».** Стилизация знак ориентировщик годом проведения «76».  
Цвета: серебристый, красный, черный.  
Размеры: 16x23 мм  
Способ изготовления: нанесение краски на стеклянную пластину.

35. **Знак участника соревнований.** В центре значка корова, знак ориентировщик 76. В верхней части текст: «1 многодневная», в нижней части «Кедр»  
Цвета: желтый, черный  
Размеры: 20x18 мм  
Способ изготовления: нанесение краски на стеклянную пластину.

36. **Знак участника матча ориентировщиков С/к «Кедр» и с/к «Сатурн».** На зслева два снеговика на лыжах, над ними знак ориентировщика. В нижней части г «1982».  
Цвета: синий, коричневый, красный, белый, черный.  
Размеры: 35x20 мм  
Способ изготовления: нанесение краски на стеклянную пластину.

37. **Знак участника матча малых городов по ориентированию.** Знак ориентировщика с обозначением компаса и текста «Матч-76 «малых городов»».  
Цвета: красный, белый  
Размеры: 22x28 мм  
Способ изготовления: нанесение краски на стеклянную пластину

38. **Знак участника соревнований ЦС Ф и С.** В центре значка изображены яще  
В верхней части надпись «ЦС Ф и С»-«78».  
Цвета: коричневый  
Размеры: 16x32 мм  
Способ изготовления: чеканка по латуни

39. **Знак участника соревнований.** В центре значка – знак ориентировщика, справа бегущий заяц, слева волк. В верхней части слово «Марафон», В нижней «Свердловск-80»

Цвета: желтый, синий, красный, белый, черный.

Размеры: 30x18 мм

Способ изготовления: нанесение красок на стеклянную пластину

40. **Знак победителя.** В центре – знак ориентировщика, над ним «1 место». По окружности «Первенство ЦС Фи С. Свердловск-78».

Цвета: Варианты: желтый, синий, зеленый, черный, красный, белый.

Размеры: 24x27 мм

Способ изготовления: нанесение краски на стеклянную пластину

41. То же, что и 40. «Место 2»

42. То же, что и 40. «Место 3»



43



44



45



46



47



48



49



50



51

43. **Знак участника соревнований по спортивному ориентированию.** В центре знака ящерица между знаком ориентировщика и рисунком местности. По окружности надпись «Уральские самоцветы»

Цвета: синий, желтый, белый, красный, черный.

Размеры: 20x24 мм

Способ изготовления: нанесение краски на стеклянную пластину.

44. То же, что и 43 по окружности текст «Всесоюзные соревнования ветеранов. Свердловск-88»

Цвета: голубой, зеленый, белый, красный, черный

Размеры: 20x24 мм

45. **Знак участника соревнований.** В центре значка рука с компасом. В верхней части год - «76». Справа название соревнований «Подснежник».

Цвета: черный, темно-желтый.

Размеры: 19x23 мм

Способ изготовления: нанесение краски на стеклянную пластину.

46. **Знак участника соревнований по ориентированию «Подснежник».** В центре значка – знак ориентировщика с двумя подснежниками, в нижней части значка надпись «Подснежник-77»

Цвета: Варианты: синий, голубой, черный, красный, белый.

Размер: 20x23мм

Способ изготовления: нанесение краски на стеклянную пластину.

47. Знак участника соревнований по ориентированию «Подснежник». На знаке три знака ориентировщика и три букета подснежников. В центре текст: «подснежник-78»

Цвета: Варианты: желтый красный, белый, черный

Размеры: 23x20 мм

Способ изготовления- нанесение краски на стеклянную пластину.

48. Знак участника по ориентированию «Уральские узоры». В центре значка две елки, по окружности «1993. Уральские узоры. ORIENTIRINO», в нижней части значка орнамент.

Цвета: желтый, черный, белый, красный.

Размеры: 38x15 мм

Способ изготовления: нанесение краски на стеклянную пластину

49. Знак участника соревнований на первенство ЦС Ф и С. Знак разделен на две части. В правом знак ориентировщика. В левой аббревиатура ЦС Ф и С 74.

Цвета: Варианты: желтый, черный, белый, красный

Размеры: 38x15 мм

Способ изготовления: нанесение краски на стеклянную пластину.

50. Знак участника соревнований. В центре знака бегущий по номером «9» спортсмен в знаке ориентировщика. В нижней части значка надпись: «ЦС Ф и С».

Цвета: Варианты: желтый, зеленый, белый, красный, черный

Размеры: 23x30 мм

Способ изготовления: нанесение краски на стеклянную пластину

51. Знак участника соревнований на первенство ЦС Ф и С. На знаке два знака ориентировщика вписанных в аббревиатуру ЦС Ф и С – 79.

Цвета: Варианты: голубой, желтый, черный, красный, белый

Размеры: 23x20 мм

Способ изготовления: нанесение краски на стеклянную пластину



52



53



54



55



57



58



59



60



61



62



63



64

52. **Знак участника соревнований на первенство ЦС Ф и С.** Шестиугольник сложенный из знаков ориентировщика и трех ветвей хвойного дерева.

Цвета: зеленый, белый, красный, черный

Размеры: 20 (шестиугольник)

Способ изготовления: нанесение краски на стеклянную пластину



53. **Знак участника Кубка Урала.** В центре олимпийский мишка, снежинка и знак ориентировщика. В нижней части надпись «Кубок Урала»

Цвета: желтый, черный, красный, белый

Размеры: 23x20 мм

Способ изготовления: нанесение краски на стеклянную пластину

54. **Знак участника соревнований на «Кубок Урала».** В левой части знака олень, стоящий передними ногами на знаке ориентировщика. В центре «1981» и сверху надпись «Кубок Урала»

Цвета: голубой, черный, красный, белый

Размеры: 20x23 мм

Способ изготовления: нанесение краски на стеклянную пластину

55. **Знак участника соревнований на «Кубок Урала» по ориентированию.** На знаке изображение соболя держащего знак ориентировщика с годом «1982». В нижней части надпись: «Кубок Урала»

Цвета: Варианты: желтый, голубой, черный, красный, белый,

Размеры: 24x20 мм

Способ изготовления: нанесение краски на стеклянную пластину

57. **Знак участника соревнований на «Кубок Урала» по ориентированию.** Справа значка тюльпан изображающий цвета ориентировщика. Слева звезда, в ней годы 1945-1985. В нижней части текст «Кубок Урала»

Цвета: Варианты: голубой, желтый, фиолетовый, черный, красный, белый

Размеры: 25x19мм

Способ изготовления: нанесение краски на стеклянную пластину

56. **Знак участника соревнований на «Кубок Урала» по ориентированию.** В центре значка лис, слева знак ориентировщика. Сверху надпись «Кубок Урала»

Цвета: красный, черный, белый /варианты/

Размеры: 18x24 мм

Способ изготовления: нанесение краски на стеклянную пластину

58. **Знак участника соревнований.** В центре дата «1985», юбилейный год для России. Георгиевская лента и гвоздика. Справа значка – знак Свердловского ориентировщика. В верхней части надпись «Кубок Урала»

Цвета: красный, белый, черный

Размеры: 40x15 мм

Способ изготовления: нанесение краски на стеклянную пластину

59. **Знак участника соревнований на «Кубок Урала».** Из знака Свердловского ориентировщика прорастает тюльпан. Под знаком год «1986», справа надпись: «Кубок Урала»

Цвета: сиреневый, красный, белый, черный

Размеры: 17x25мм

Способ изготовления: нанесение краски на стеклянную пластину

60. То же, что и 55. Варианты по цветам

61. **Знак участника соревнований.** В центре амет держаший знак ориентировщика УПИ. Справа надпись «Урал – 83»

Цвета: желтый, красный, белый, черный

Размеры: 20x20 мм

Способ изготовления: нанесение краски на стеклянную пластину

62. **Знак участника соревнований.** В центре знак ориентировщика УПИ ниже надпись «Урал – 84» и лис.

Цвета: Варианты: голубой, желтый, черный, красный, белый

Размеры: 23x20 мм

Способ изготовления: нанесение краски на стеклянную пластину

63. **Знак участника соревнований.** В центре лось, несущий знак ориентировщика.

Сверху надпись

«Урал – 88»

Цвета: серебристый

Размеры: 18x18 мм

Способ изготовления: штамповка по алюминию

64. **Знак участника соревнований.** В центре бегущий спортсмен, знак ориентировщика с годом 88. По окружности надпись «спортивное ориентирование», в верхней части «Урал».

Цвета: серый, красный, белый, черный

Размеры: 18x20 мм

Способ изготовления: нанесение краски на стеклянную пластину



Страницы истории

Приборным заводом УЭХК к памятным датам жизни государства и праздникам выпущено множество значков. Все они, как правило, изготовлены фотоспособом на алюминиевых пластинах, с нанесением сюжета красками.

- Октябрь, 1917 г.



1



2



3



7



4



5



6



8



9



10



11



12



13



14



15



16



17



18



19



20



21



22



23



24



25



26



27



- Май, Мир, Труд.



1



2



3



4



5



6



7



8



9



10



11



12



13



14



15



16



17



18



19



20



21



22



23



24



25



26



- Великой Победе посвящены.



1



2



3



4

- Юбилей СССР.



1



2



Список использованной литературы.

1. Ю.П. Ануриев Новоуральск. Годы и судьбы. Екатеринбург. АОО «Средне-Уральское книжное издательство». 1995г.
2. Новоуральск. Информационный фотоальбом 1999 г. г.Тула. Тульская типография.
3. В.Машков, Н. Лигостаев «Уральский ЗИЛ» Летопись Уральского автотранспортного завода 1967-1992. Екатеринбург. Средне-Уральское книжное издательство. 1999г.
4. Г.Д. Завада. «Спорт, физкультура, здоровье, 1949-1999 гг. Издательско-полиграфический цех УЭХК. Новоуральск. Май 1999 г.
5. Проспект «Новоуральск» ТОО «Офсет Принт Москва». 1999 г.
6. Проспект «Уральский электрохимический комбинат» Менонсовполиграф. 1996 г.
7. Историческая справка образования и развития УЭХК. Свердловск – 44. 1989 г.
8. В.Н. Ильинский. «Геральдика трудовой славы» Москва. Политиздат. 1979 г.
9. В.Н. Типикин Производственная фалеристика УЭХК. Новоуральск. 2001 г.



ГОРОДСКОЙ СОВЕТ  
НАРОДНЫХ ДЕПУТАТОВ

ИСПОЛНИТЕЛЬНЫЙ  
КОМИТЕТ

## РЕШЕНИЕ

от 09.07.79 № 240

г. Свердловск, 44

Об утверждении герба города  
Свердловска, 44

Рассмотрев результаты смотра-конкурса на лучший эскиз герба города и предложения, представленные отделом по делам строительства и архитектуры, Исполнительный комитет городского Совета народных депутатов РЕШИЛ:

1. Утвердить в качестве герба города эскиз под девизом "Симеол".
2. Утвердить описание герба города.

### Описание герба города

Герб города представляет собой геральдический щит. Основное поле щита разделено по вертикали на две симметричные части, окрашенные в цвета государственного флага РСФСР (левая часть - голубая, правая - красная). На щите размещено изображение монумента в честь 25-летия города (белого цвета). В верхней части герба расположена золотистая полоска, в нижней части герба размещены орбиты с электронами и стилизованное изображение шестерни и рулевого колеса.

Председатель горисполкома

Секретарь

*Власова*

В.П. Никифоров

Л.П. Власова



**НОВОУРАЛЬСКИЙ ГОСУДАРСТВЕННЫЙ  
ТЕХНОЛОГИЧЕСКИЙ ИНСТИТУТ**

ЭМБЛЕМА НГТИ  
Проект



Эмблема института разработана по аналогии с гербом г.Новоуральска и содержит элементы специализации кафедр.

Стилизованное изображение символа урана опирается на традиционную шестерню, с помещенной внутрь химической колбой, символизирующей ядро атома с расходящимися орбитами. Условное обозначение диода переходит в луч лазера, который заканчивается розой ветров, обозначающей разностороннюю деятельность института. Буквы аббревиатуры размещены на поле символа урана.

Разработала: студентка гр.ТМ-48Д  
Ещенко И.С.

136



**АДМИНИСТРАЦИЯ  
города Новоуральска**

Городское общество  
коллекционеров

624130, г.Новоуральск, ул. Мичурина, 33  
Телетайп 348825, «Луна»  
Факс (34370) 9-63-51 Телефон 9-85-09

09.01.2003 № 39/01-13

На № \_\_\_\_\_ от \_\_\_\_\_

Прежде всего хочу поблагодарить Вас за любовь к родному городу, за проявленную инициативу.

На Ваше обращение сообщаю следующее.

На сегодняшний день плана подготовки к 50-летию города не существует. В бюджете 2003 года средства на эти цели не предусмотрены. Ваша просьба будет учтена при наличии дополнительных доходов.

С уважением,  
Глава города

В.Е. Фельдман